

Landamærakerfið útgáfa 2.5 – yfirlit breytinga

BÓLUSETNINGAR

1. Yfirlit bólusetninga

Nú er hægt að sjá hversu margir hafa verið bólusettir á tiltekinni staðsetningu óháð því hvort þeir voru boðaðir eða ekki.




Staðsetning	Bólusettir	Boðaðir	Bólusettir (óháð boðun)
Heilsugæsla höfuðborgarsvæðisins	28	32	36

Fjöldi raða á síðu 25 ▾ 1-1 of 1

Á myndinni hér að ofan sést að 28 voru bólusettir þennan dag af þeim 32 sem voru boðaðir. Alls voru 36 bólusettir á þessari staðsetningu þennan dag.

2. Símanúmeri breytt í Leit

Nú er hægt að breyta símanúmeri í Leit

Nafn: Arnaldur Skúli Baldursson
Kennitala: 123456789
Símanúmer: 1234567  
Skráningarnúmer: BOL535728395755 

3. Nú er hægt að eyða völdum einstaklingum úr hópi, færa einstaklinga milli hópa eða afrita einstaklinga milli hópa.

Farið er í Hópaumsýsla og hópur opnaður. Þar er nú hægt að filtera á hópinn og velja einstaklinga til að:

- Eyða
- Færa í annan hóp

- Afrita í annan hóp

Þegar þeir sem breyta á hafa verið valdið breyta takkarnir „BREYTA HÓPI“ og „EYÐA HÓPI“ í „TILFÆRSLA“ og „EYÐA ÚR HÓPI“ og fjöldi valinna einstaklinga sýndur í sviga.

Hópurinn hennar Bjartur

Prufuhópur
Meðlimir: 11

TILFÆRSLA (2 AF 11) **EYÐA ÚR HÓPI (2 AF 11)**

Sía hóp

Nafn

Bóluefni

<input checked="" type="checkbox"/>	Nafn	Kennitala
<input checked="" type="checkbox"/>	Agnar Darri Sverrisson	2411953079
<input checked="" type="checkbox"/>	Arnaldur Skúli Baldursson	1702953079
<input type="checkbox"/>	Bjartur Fannar Stefánsson	0206953079

Til að eyða er einfaldlega smellt á „EYÐA ÚR HÓPI“ sú aðgerð svo staðfest. Við það er völdum einstaklingum eytt úr hópnum.

Til að færa einstakling á milli hópa er smellt á „TILFÆRSLA“. Þá kemur upp eftirfarandi gluggi:

Tilfærsla

Ertu viss um að þú viljir færa valda einstaklinga í annan hóp? (2 af 9)

Sóttvarnarumdæmi *
HH – Heilsugæsla höfuðborgarsvæðisins ▼

Færa í *
Prufuhópur ▼

Færa eða afrita *
Færa ▼

[STAÐFESTA](#) [HÆTTA VIÐ](#)

Þá er hópurinn sem færa á viðkomandi í valinn, valið að „Færa“ í neðsta flettilistanum og smellt á staðfesta.

Til að afrita einstaklinga yfir í annan hóp (þeir verða þá skráðir bæði í hópinn sem þeir eru í og í hópnum sem þeir eru afritaðir yfir í) er nákvæmlega sama leið farin og við að færa nema hvað valið er að „Afrita“ í neðsta flettilistanum hér að ofan (í stað Færa).

4. Hópur opnaður í einstaklingsspjaldi í Leit

Í Leit er nú hægt að opna hóp sem einstaklingur er skráður í beint úr einstaklingsspjaldinu. Aðgangsréttindin „Hópasýn“ þarf til að opna hópinn.

5. Ekki er hægt að setja yngri en 16 ára í hóp

Ekki er hægt að setja einstaklinga sem eru yngri en 16 ára í hóp.