

Kannabisneysla

Use of cannabis

Heimild: Rannsóknin Heilsa og líðan Íslendinga 2007, 2012 og 2017¹

Source: Health and Wellbeing of Icelanders 2007, 2012 and 2017¹

Spurning (breytuheiti): Hversu oft, ef nokkru sinni, hefur þú neytt kannabis (marijúana, hass eða hassolíu)? (vim1i-iii)

Question (variable): How often have you used cannabis? (vim1i-iii)

Frekari upplýsingar: <https://www.landlaeknir.is/tolfraedi-og-rannsoknir/rannsoknir/heilsa-og-lidan-islendinga/>

Further information: <https://www.landlaeknir.is/tolfraedi-og-rannsoknir/rannsoknir/heilsa-og-lidan-islendinga/>

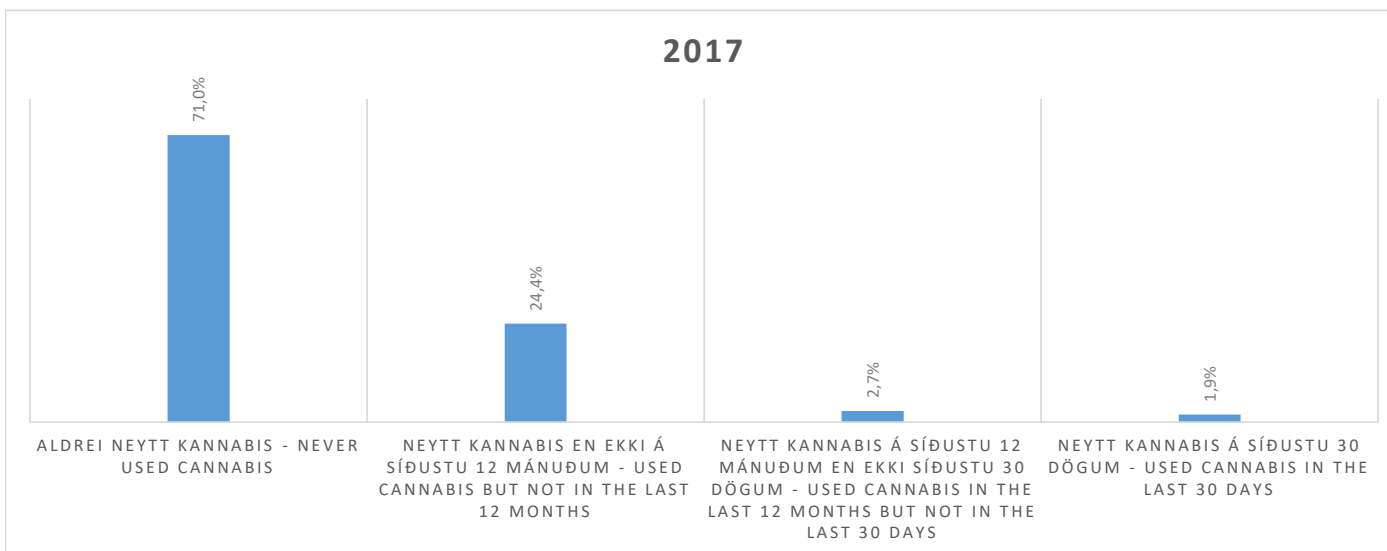
Tölur - Tables

[Kannabisneysla eftir kyni og aldri](#)

[Use of cannabis by sex and age](#)

[Kannabisneysla eftir kyni og menntun](#)

[Use of cannabis by sex and education](#)



Skýringar - Notes

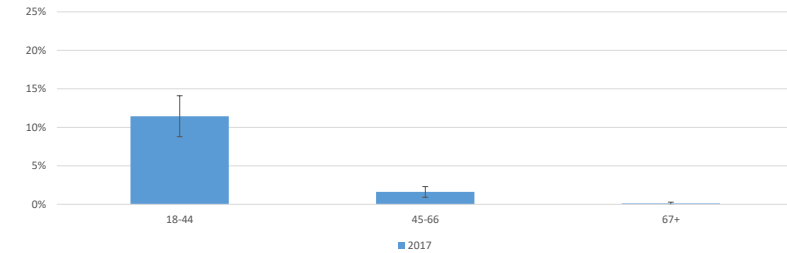
Kannabisneysla
Use of cannabis

Kyn - Sex	Aldur - Age		Hlutföll % ²		95% víkmörk ³
			2017	2017	
Karlar - Males	18-44	Aldrei neytt kannabis - <i>Never used cannabis</i>	51,3%	4,2%	
		Neytt kannabis en ekki á síðustu 12 mánuðum - <i>Used cannabis but not in the last 12 months</i>	37,3%	4,0%	
		Neytt kannabis á síðustu 12 mánuðum en ekki síðustu 30 dögum - <i>Used cannabis in the last 12 months but not in the last 30 days</i>	6,4%	2,0%	
		Neytt kannabis á síðustu 30 dögum - <i>Used cannabis in the last 30 days</i>	5,0%	1,8%	
		Alls - Total	100,0%	0,0%	
	45-66	Aldrei neytt kannabis - <i>Never used cannabis</i>	66,7%	2,6%	
		Neytt kannabis en ekki á síðustu 12 mánuðum - <i>Used cannabis but not in the last 12 months</i>	31,7%	2,6%	
		Neytt kannabis á síðustu 12 mánuðum en ekki síðustu 30 dögum - <i>Used cannabis in the last 12 months but not in the last 30 days</i>	0,6%	0,4%	
		Neytt kannabis á síðustu 30 dögum - <i>Used cannabis in the last 30 days</i>	1,0%	0,6%	
		Alls - Total	100,0%	0,0%	
67+	Aldrei neytt kannabis - <i>Never used cannabis</i>	93,4%	1,4%		
	Neytt kannabis en ekki á síðustu 12 mánuðum - <i>Used cannabis but not in the last 12 months</i>	6,5%	1,4%		
	Neytt kannabis á síðustu 12 mánuðum en ekki síðustu 30 dögum - <i>Used cannabis in the last 12 months but not in the last 30 days</i>	0,1%	0,2%		
	Neytt kannabis á síðustu 30 dögum - <i>Used cannabis in the last 30 days</i>	0,0%	0,0%		
	Alls - Total	100,0%	0,0%		
Alls - Total	Aldrei neytt kannabis - <i>Never used cannabis</i>	64,2%	1,7%		
	Neytt kannabis en ekki á síðustu 12 mánuðum - <i>Used cannabis but not in the last 12 months</i>	29,9%	1,6%		
	Neytt kannabis á síðustu 12 mánuðum en ekki síðustu 30 dögum - <i>Used cannabis in the last 12 months but not in the last 30 days</i>	3,2%	0,6%		
	Neytt kannabis á síðustu 30 dögum - <i>Used cannabis in the last 30 days</i>	2,7%	0,6%		
	Alls - Total	100,0%	0,0%		
Konur - Females	18-44	Aldrei neytt kannabis - <i>Never used cannabis</i>	66,4%	3,1%	
		Neytt kannabis en ekki á síðustu 12 mánuðum - <i>Used cannabis but not in the last 12 months</i>	27,0%	2,9%	
		Neytt kannabis á síðustu 12 mánuðum en ekki síðustu 30 dögum - <i>Used cannabis in the last 12 months but not in the last 30 days</i>	4,6%	1,4%	
		Neytt kannabis á síðustu 30 dögum - <i>Used cannabis in the last 30 days</i>	2,0%	0,9%	
		Alls - Total	100,0%	0,0%	
	45-66	Aldrei neytt kannabis - <i>Never used cannabis</i>	82,2%	1,9%	
		Neytt kannabis en ekki á síðustu 12 mánuðum - <i>Used cannabis but not in the last 12 months</i>	17,1%	1,9%	
		Neytt kannabis á síðustu 12 mánuðum en ekki síðustu 30 dögum - <i>Used cannabis in the last 12 months but not in the last 30 days</i>	0,4%	0,3%	
		Neytt kannabis á síðustu 30 dögum - <i>Used cannabis in the last 30 days</i>	0,3%	0,3%	
		Alls - Total	100,0%	0,0%	
67+	Aldrei neytt kannabis - <i>Never used cannabis</i>	97,1%	1,0%		
	Neytt kannabis en ekki á síðustu 12 mánuðum - <i>Used cannabis but not in the last 12 months</i>	2,7%	0,9%		
	Neytt kannabis á síðustu 12 mánuðum en ekki síðustu 30 dögum - <i>Used cannabis in the last 12 months but not in the last 30 days</i>	0,2%	0,2%		
	Neytt kannabis á síðustu 30 dögum - <i>Used cannabis in the last 30 days</i>	0,0%	0,0%		
	Alls - Total	100,0%	0,0%		
Alls - Total	Aldrei neytt kannabis - <i>Never used cannabis</i>	77,8%	1,4%		
	Neytt kannabis en ekki á síðustu 12 mánuðum - <i>Used cannabis but not in the last 12 months</i>	18,9%	1,3%		
	Neytt kannabis á síðustu 12 mánuðum en ekki síðustu 30 dögum - <i>Used cannabis in the last 12 months but not in the last 30 days</i>	2,3%	0,5%		
	Neytt kannabis á síðustu 30 dögum - <i>Used cannabis in the last 30 days</i>	1,0%	0,3%		
	Alls - Total	100,0%	0,0%		
Alls - Total	18-44	Aldrei neytt kannabis - <i>Never used cannabis</i>	58,7%	2,5%	
		Neytt kannabis en ekki á síðustu 12 mánuðum - <i>Used cannabis but not in the last 12 months</i>	32,2%	2,4%	
		Neytt kannabis á síðustu 12 mánuðum en ekki síðustu 30 dögum - <i>Used cannabis in the last 12 months but not in the last 30 days</i>	5,5%	1,2%	
		Neytt kannabis á síðustu 30 dögum - <i>Used cannabis in the last 30 days</i>	3,6%	1,0%	
		Alls - Total	100,0%	0,0%	
	45-66	Aldrei neytt kannabis - <i>Never used cannabis</i>	74,5%	1,6%	
		Neytt kannabis en ekki á síðustu 12 mánuðum - <i>Used cannabis but not in the last 12 months</i>	24,4%	1,6%	
		Neytt kannabis á síðustu 12 mánuðum en ekki síðustu 30 dögum - <i>Used cannabis in the last 12 months but not in the last 30 days</i>	0,5%	0,3%	
		Neytt kannabis á síðustu 30 dögum - <i>Used cannabis in the last 30 days</i>	0,7%	0,3%	
		Alls - Total	100,0%	0,0%	
67+	Aldrei neytt kannabis - <i>Never used cannabis</i>	95,3%	0,9%		
	Neytt kannabis en ekki á síðustu 12 mánuðum - <i>Used cannabis but not in the last 12 months</i>	4,6%	0,8%		
	Neytt kannabis á síðustu 12 mánuðum en ekki síðustu 30 dögum - <i>Used cannabis in the last 12 months but not in the last 30 days</i>	0,1%	0,1%		
	Neytt kannabis á síðustu 30 dögum - <i>Used cannabis in the last 30 days</i>	0,0%	0,0%		
	Alls - Total	100,0%	0,0%		
Alls - Total	Aldrei neytt kannabis - <i>Never used cannabis</i>	71,0%	1,1%		
	Neytt kannabis en ekki á síðustu 12 mánuðum - <i>Used cannabis but not in the last 12 months</i>	24,4%	1,0%		
	Neytt kannabis á síðustu 12 mánuðum en ekki síðustu 30 dögum - <i>Used cannabis in the last 12 months but not in the last 30 days</i>	2,7%	0,4%		
	Neytt kannabis á síðustu 30 dögum - <i>Used cannabis in the last 30 days</i>	1,9%	0,3%		
	Alls - Total	100,0%	0,0%		

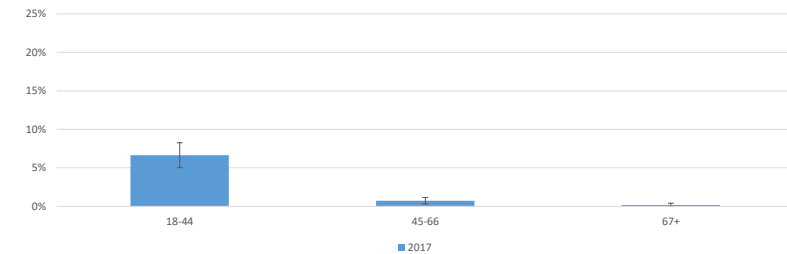
Kannabisneysla á síðustu 12 mánuðum
Use of cannabis in the last 12 months

Kyn - Sex	Aldur - Age	Hlutföll % ²		95% víkmörk ³
		2017	2017	
Karlar - Males	18-44	11,4%	2,7%	
	45-66	1,6%	0,7%	
	67+	0,1%	0,2%	
	Alls - Total	5,9%	0,8%	
Konur - Females	18-44	6,6%	1,6%	
	45-66	0,7%	0,4%	
	67+	0,2%	0,2%	
	Alls - Total	3,3%	0,6%	
Alls - Total	18-44	9,1%	1,5%	
	45-66	1,2%	0,4%	
	67+	0,1%	0,1%	
	Alls - Total	4,6%	0,5%	

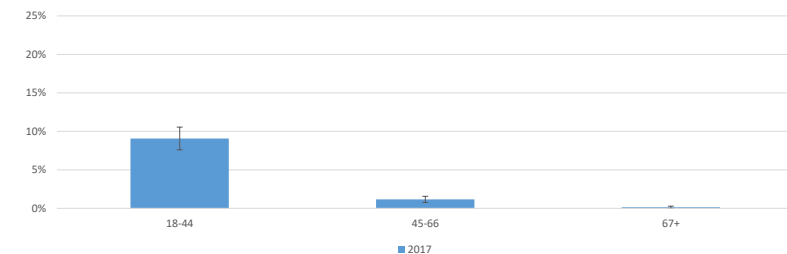
Kannabisneysla á síðustu 12 mánuðum - karlar
Use of cannabis in the last 12 months - males



Kannabisneysla á síðustu 12 mánuðum - konur
Use of cannabis in the last 12 months - females



Kannabisneysla á síðustu 12 mánuðum - allir
Use of cannabis in the last 12 months - total



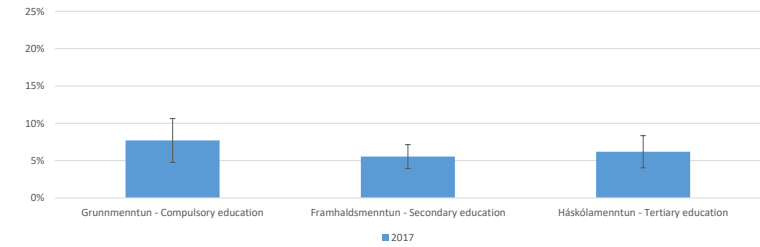
Kannabisneysla
Use of cannabis

Kyn - Sex	Menntun - Education ⁴		Hlutföll % ² 2017	95% víkmörk ³ 2017
Karlur - Males	Grunnmenntun - Compulsory education	Aldrei neytt kannabis - Never used cannabis	55,3%	5,5%
		Neytt kannabis en ekki á síðustu 12 mánuðum - Used cannabis but not in the last 12 months	37,0%	5,3%
		Neytt kannabis á síðustu 12 mánuðum en ekki síðustu 30 dögum - Used cannabis in the last 12 months but not in the last 30 days	3,0%	1,9%
		Neytt kannabis á síðustu 30 dögum - Used cannabis in the last 30 days	4,7%	2,3%
		Alls - Total	100,0%	0,0%
	Framhaldsmenntun - Secondary education	Aldrei neytt kannabis - Never used cannabis	59,9%	3,4%
		Neytt kannabis en ekki á síðustu 12 mánuðum - Used cannabis but not in the last 12 months	34,5%	3,3%
		Neytt kannabis á síðustu 12 mánuðum en ekki síðustu 30 dögum - Used cannabis in the last 12 months but not in the last 30 days	3,5%	1,3%
		Neytt kannabis á síðustu 30 dögum - Used cannabis in the last 30 days	2,0%	1,0%
		Alls - Total	100,0%	0,0%
Háskólamenntun - Tertiary education	Aldrei neytt kannabis - Never used cannabis	54,7%	4,5%	
	Neytt kannabis en ekki á síðustu 12 mánuðum - Used cannabis but not in the last 12 months	39,1%	4,4%	
	Neytt kannabis á síðustu 12 mánuðum en ekki síðustu 30 dögum - Used cannabis in the last 12 months but not in the last 30 days	3,2%	1,6%	
	Neytt kannabis á síðustu 30 dögum - Used cannabis in the last 30 days	3,0%	1,5%	
	Alls - Total	100,0%	0,0%	
Konur - Females	Grunnmenntun - Compulsory education	Aldrei neytt kannabis - Never used cannabis	77,5%	3,8%
		Neytt kannabis en ekki á síðustu 12 mánuðum - Used cannabis but not in the last 12 months	17,5%	3,5%
		Neytt kannabis á síðustu 12 mánuðum en ekki síðustu 30 dögum - Used cannabis in the last 12 months but not in the last 30 days	2,2%	1,3%
		Neytt kannabis á síðustu 30 dögum - Used cannabis in the last 30 days	2,8%	1,5%
		Alls - Total	100,0%	0,0%
	Framhaldsmenntun - Secondary education	Aldrei neytt kannabis - Never used cannabis	77,0%	3,3%
		Neytt kannabis en ekki á síðustu 12 mánuðum - Used cannabis but not in the last 12 months	19,9%	3,1%
		Neytt kannabis á síðustu 12 mánuðum en ekki síðustu 30 dögum - Used cannabis in the last 12 months but not in the last 30 days	2,7%	1,3%
		Neytt kannabis á síðustu 30 dögum - Used cannabis in the last 30 days	0,4%	0,5%
		Alls - Total	100,0%	0,0%
Háskólamenntun - Tertiary education	Aldrei neytt kannabis - Never used cannabis	70,0%	2,8%	
	Neytt kannabis en ekki á síðustu 12 mánuðum - Used cannabis but not in the last 12 months	26,7%	2,7%	
	Neytt kannabis á síðustu 12 mánuðum en ekki síðustu 30 dögum - Used cannabis in the last 12 months but not in the last 30 days	2,5%	0,9%	
	Neytt kannabis á síðustu 30 dögum - Used cannabis in the last 30 days	0,8%	0,6%	
	Alls - Total	100,0%	0,0%	
Alls - Total	Grunnmenntun - Compulsory education	Aldrei neytt kannabis - Never used cannabis	65,8%	3,3%
		Neytt kannabis en ekki á síðustu 12 mánuðum - Used cannabis but not in the last 12 months	27,8%	3,2%
		Neytt kannabis á síðustu 12 mánuðum en ekki síðustu 30 dögum - Used cannabis in the last 12 months but not in the last 30 days	2,6%	1,1%
		Neytt kannabis á síðustu 30 dögum - Used cannabis in the last 30 days	3,8%	1,3%
		Alls - Total	100,0%	0,0%
	Framhaldsmenntun - Secondary education	Aldrei neytt kannabis - Never used cannabis	66,4%	2,5%
		Neytt kannabis en ekki á síðustu 12 mánuðum - Used cannabis but not in the last 12 months	28,9%	2,4%
		Neytt kannabis á síðustu 12 mánuðum en ekki síðustu 30 dögum - Used cannabis in the last 12 months but not in the last 30 days	3,2%	0,9%
		Neytt kannabis á síðustu 30 dögum - Used cannabis in the last 30 days	1,4%	0,6%
		Alls - Total	100,0%	0,0%
Háskólamenntun - Tertiary education	Aldrei neytt kannabis - Never used cannabis	63,8%	2,4%	
	Neytt kannabis en ekki á síðustu 12 mánuðum - Used cannabis but not in the last 12 months	31,6%	2,3%	
	Neytt kannabis á síðustu 12 mánuðum en ekki síðustu 30 dögum - Used cannabis in the last 12 months but not in the last 30 days	2,7%	0,8%	
	Neytt kannabis á síðustu 30 dögum - Used cannabis in the last 30 days	1,7%	0,7%	
	Alls - Total	100,0%	0,0%	

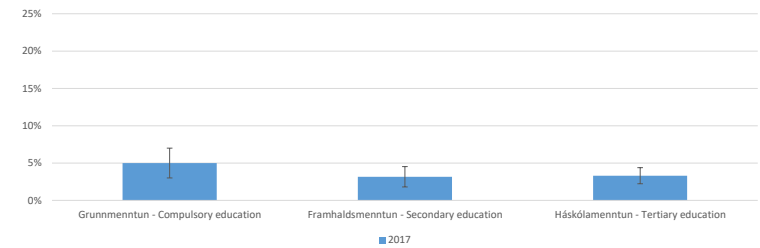
Kannabisneysla á síðustu 12 mánuðum
Use of cannabis in the last 12 months

Kyn - Sex	Menntun - Education ⁴	Hlutföll % ² 2017	95% víkmörk ³ 2017
Karlur - Males	Grunnmenntun - Compulsory education	7,7%	2,9%
	Framhaldsmenntun - Secondary education	5,5%	1,6%
	Háskólamenntun - Tertiary education	6,2%	2,2%
Konur - Females	Grunnmenntun - Compulsory education	5,0%	2,0%
	Framhaldsmenntun - Secondary education	3,2%	1,4%
	Háskólamenntun - Tertiary education	3,3%	1,1%
Alls - Total	Grunnmenntun - Compulsory education	6,4%	1,7%
	Framhaldsmenntun - Secondary education	4,6%	1,1%
	Háskólamenntun - Tertiary education	4,5%	1,0%

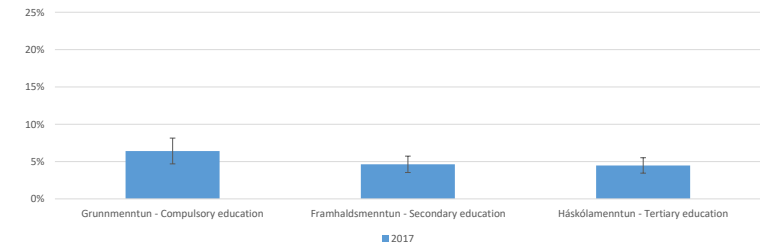
Kannabisneysla á síðustu 12 mánuðum - karlar
Use of cannabis in the last 12 months - males



Kannabisneysla á síðustu 12 mánuðum - konur
Use of cannabis in the last 12 months - females



Kannabisneysla á síðustu 12 mánuðum - allir
Use of cannabis in the last 12 months - total



Skýringar:

¹ Markmið rannsóknarinnar Heilsa og líðan Íslendinga er að leggja mat á heilsu, líðan og lífsgæði fullorðinna landsmanna auk þess að mæla með reglubundnum hætti helstu áhrifaþætti heilbrigðis. Um úrtaksrannsókn er að ræða og þarf að taka niðurstöðum með fyrirvara. Í úrtaksrannsóknnum getur komið fram flökt vegna þess að niðurstöðurnar innihalda ekki mælingar á öllum landsmönnum heldur á tilviljunarúrtaki. Þá getur kerfisbundin skekkja einnig verið fyrir hendi, t.d. ef þeir sem hafna þátttöku eru að einhverju leyti frábrugðnir þeim sem taka þátt í rannsókninni. Þá ber einnig að hafa í huga að samanburður milli ára er ekki að öllu leyti óháður þar sem niðurstöður mismunandi ára byggja að hluta til á sömu einstaklingum. Þannig byggir rannsóknin Heilsa og líðan Íslendinga árið 2017 á þremur aðgreindum tilviljanaúrtökum fullorðinna Íslendinga með búsetu á Íslandi árin 2007, 2012 og 2017. Í greiningum sem þessari er ávallt notast við svör allra þátttakenda, óháð því hvaða úrtaki þeir tilheyra. Kostir þess eru aukinn tölfræðilegur styrkur, ekki hvað síst þegar svör eru greind niður á minni hópa. Ókostirnir eru hins vegar þeir að bjögun getur komið fram þar sem samanburðurinn byggir að hluta til á sömu einstaklingum.

² Hlutföll eru vigtuð til að endurspegla aldurs-, kynja, og búsetusamsetningu þjóðarinnar.

³ 95% vikmörk fyrir úrtak gefa til kynna neðri og efri mörk öryggisbils fyrir viðkomandi hlutfall (punktspá). Fjöldi í hóp/úrtaki hefur áhrif á stærð vikmarka. Dæmi um túlkun: Ef hlutfall fólks með tiltekinn sjúkdóm er 8,0% og vikmörkin +/-1,3% þá er hægt að fullyrða með 95% vissu að hlutfall fólks með þennan tiltekna sjúkdóm sé á bilinu 6,7% (8,0-1,3) til 9,3% (8,0+1,3).

⁴ Rannsóknin Heilsa og líðan Íslendinga er lögð fyrir íslenska ríkisborgara, 18 ára og eldri, með búsetu á Íslandi. Þegar gögnin eru greind eftir menntun er aldursbil þrengra en í öðrum greiningum, þ.e. 25-64 ára.

Notes:

¹ *The aim of the study Health and Wellbeing of Icelanders is to assess the health, well-being and quality of life of adult citizens, as well as provide regular measurements on main health determinants. It is a sample study and it is thus necessary to interpret results with caution. Sampling error may occur since the study only measures a random sample from the whole population. Systematic bias may also exist, for example, if those who decline to participate are, to a certain extent, different from those participating in the study. It should also be noted that comparisons between years are not entirely independent since results from different years are partly based on the same individuals. Thus, in 2017, the study is based on three separate random samples of adult Icelanders living in Iceland in 2007, 2012 and 2017. The analysis presented here uses the answers of all participants, regardless of the sample they belong to. The advantage is increased statistical power, not least when answers are analyzed by smaller groups. The disadvantage, however, is the fact that bias can occur as the comparison is based in part on the same individuals.*

² *The proportions are based on a weighted sample so that the sample represents the population composition by age, gender and place of residence.*

³ *The 95% confidence interval provided for the point estimates is affected by the sample size of specific groups. Examples of interpretation: If the percentage of people with a particular disease is 8.0% and the CI is +/- 1.3%, it may be stated with 95% certainty that the percentage of people with this particular disease is in the range of 6.7% (8.0 -1.3) and 9.3% (8.0 + 1.3).*

⁴ *The participants in the research Health and Wellbeing of Icelanders are residents of Iceland, 18 years and older. Data which is analysed by education covers a narrower age-span than other analyses, i.e. 25-64 years old.*

[← Yfirlit](#)