

## Tóbaksnotkun í vör

### Oral tobacco use

#### Rannsóknin Heilsa og Líðan Íslendinga 2007, 2012 og 2017<sup>1</sup>

Health and Wellbeing of Icelanders 2007, 2012 and 2017<sup>1</sup>

Spurning (breytuheiti): Notar þú tóbak í vörina? (toba9)

Question (variable): Do you use oral tobacco? (toba9)

Frekari upplýsingar: <https://www.landlaeknir.is/tolfraedi-og-rannsoknir/rannsoknir/heilsa-og-lidan-islendinga/>  
Further information: <https://www.landlaeknir.is/tolfraedi-og-rannsoknir/rannsoknir/heilsa-og-lidan-islendinga/>

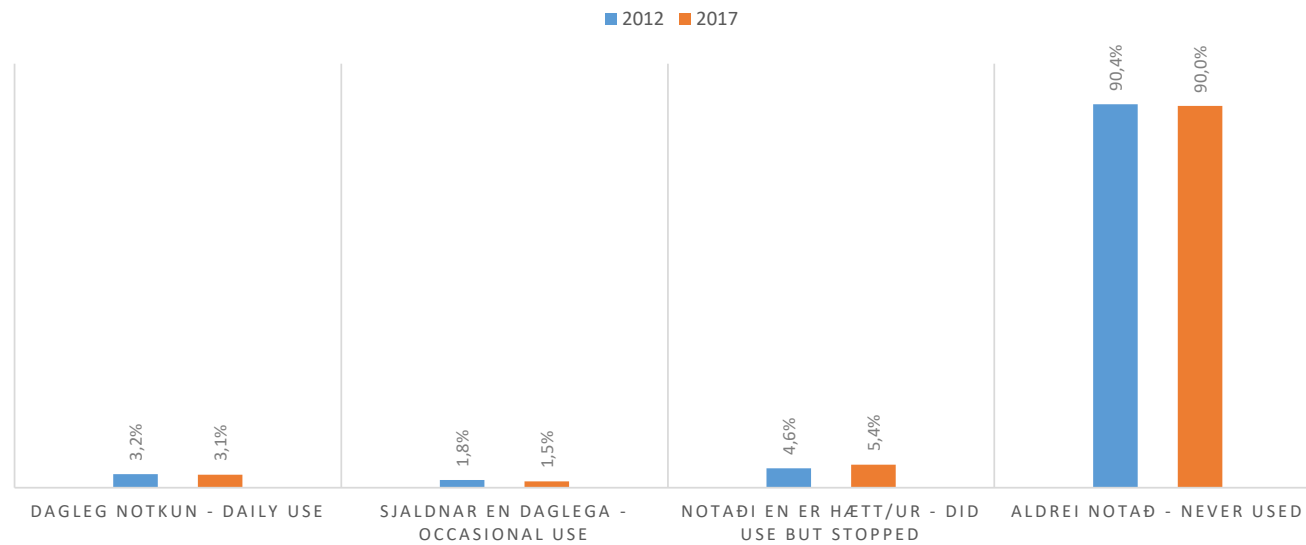
#### Tölur - Tables

[Tóbaksnotkun í vör eftir kyni og aldri](#)

[Oral tobacco use by sex and age](#)

[Tóbaksnotkun í vör eftir kyni og menntun](#)

[Oral tobacco use by sex and education](#)



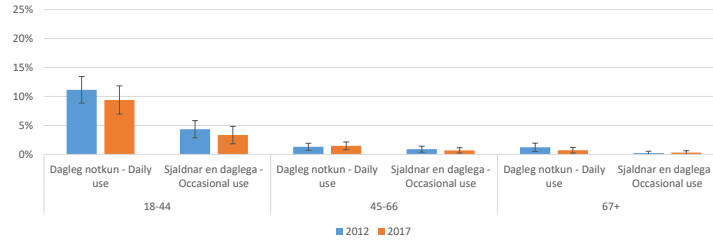
#### Skýringar - Notes

**Tóbaksnotkun í vör**  
Oral tobacco use

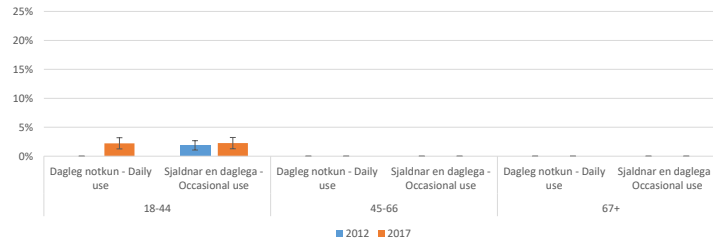
Þrýstu á plúsinn (+) hér að ofan til að sjá óvígtaðar fjöldatölur  
Press the plus sign above column 1 to get unweighted count

Kyn - Sex	Aldur - Age		Hlutföll % <sup>2</sup>		95% vikmörk <sup>3</sup>	
			2012	2017	2012	2017
Karlur - Males	18-44	Dagleg notkun - Daily use	11,2%	9,4%	2,3%	2,4%
		Sjaldnar en daglega - Occasional use	4,3%	3,3%	1,5%	1,5%
		Notaði en er hætt/ur - Did use but stopped	11,4%	14,5%	2,3%	2,9%
		Aldrei notað - Never used	73,1%	72,7%	3,2%	3,7%
		<b>Alls - Total</b>	<b>100,0%</b>	<b>100,0%</b>	<b>0,0%</b>	<b>0,0%</b>
	45-66	Dagleg notkun - Daily use	1,3%	1,5%	0,6%	0,7%
		Sjaldnar en daglega - Occasional use	0,9%	0,7%	0,5%	0,5%
		Notaði en er hætt/ur - Did use but stopped	2,3%	3,8%	0,8%	1,1%
		Aldrei notað - Never used	95,5%	94,1%	1,1%	1,3%
		<b>Alls - Total</b>	<b>100,0%</b>	<b>100,0%</b>	<b>0,0%</b>	<b>0,0%</b>
	67+	Dagleg notkun - Daily use	1,2%	0,7%	0,7%	0,5%
		Sjaldnar en daglega - Occasional use	0,2%	0,3%	0,3%	0,3%
		Notaði en er hætt/ur - Did use but stopped	3,3%	3,2%	1,2%	1,0%
		Aldrei notað - Never used	95,3%	95,7%	1,4%	1,2%
		<b>Alls - Total</b>	<b>100,0%</b>	<b>100,0%</b>	<b>0,0%</b>	<b>0,0%</b>
Alls - Total	Dagleg notkun - Daily use	6,3%	5,1%	0,9%	0,8%	
	Sjaldnar en daglega - Occasional use	2,6%	1,9%	0,6%	0,5%	
	Notaði en er hætt/ur - Did use but stopped	7,0%	8,7%	0,9%	1,0%	
	Aldrei notað - Never used	84,0%	84,3%	1,3%	1,3%	
	<b>Alls - Total</b>	<b>100,0%</b>	<b>100,0%</b>	<b>0,0%</b>	<b>0,0%</b>	
Konur - Females	18-44	Dagleg notkun - Daily use	0,0%	2,2%	0,0%	1,0%
		Sjaldnar en daglega - Occasional use	1,9%	2,3%	0,8%	1,0%
		Notaði en er hætt/ur - Did use but stopped	3,9%	4,1%	1,2%	1,3%
		Aldrei notað - Never used	94,2%	91,4%	1,4%	1,8%
		<b>Alls - Total</b>	<b>100,0%</b>	<b>100,0%</b>	<b>0,0%</b>	<b>0,0%</b>
	45-66	Dagleg notkun - Daily use	0,0%	0,0%	0,0%	0,0%
		Sjaldnar en daglega - Occasional use	0,0%	0,0%	0,0%	0,0%
		Notaði en er hætt/ur - Did use but stopped	0,0%	0,3%	0,0%	0,3%
		Aldrei notað - Never used	100,0%	99,7%	0,0%	0,3%
		<b>Alls - Total</b>	<b>100,0%</b>	<b>100,0%</b>	<b>0,0%</b>	<b>0,0%</b>
	67+	Dagleg notkun - Daily use	0,0%	0,0%	0,0%	0,0%
		Sjaldnar en daglega - Occasional use	0,0%	0,0%	0,0%	0,0%
		Notaði en er hætt/ur - Did use but stopped	0,0%	0,5%	0,0%	0,4%
		Aldrei notað - Never used	100,0%	99,5%	0,0%	0,4%
		<b>Alls - Total</b>	<b>100,0%</b>	<b>100,0%</b>	<b>0,0%</b>	<b>0,0%</b>
Alls - Total	Dagleg notkun - Daily use	0,0%	1,0%	0,0%	0,3%	
	Sjaldnar en daglega - Occasional use	1,0%	1,0%	0,3%	0,3%	
	Notaði en er hætt/ur - Did use but stopped	2,0%	2,1%	0,5%	0,5%	
	Aldrei notað - Never used	97,0%	95,9%	0,6%	0,7%	
	<b>Alls - Total</b>	<b>100,0%</b>	<b>100,0%</b>	<b>0,0%</b>	<b>0,0%</b>	
Alls - Total	18-44	Dagleg notkun - Daily use	5,6%	5,9%	1,1%	1,2%
		Sjaldnar en daglega - Occasional use	3,1%	2,8%	0,8%	0,9%
		Notaði en er hætt/ur - Did use but stopped	7,7%	9,4%	1,2%	1,5%
		Aldrei notað - Never used	83,6%	81,9%	1,7%	2,0%
		<b>Alls - Total</b>	<b>100,0%</b>	<b>100,0%</b>	<b>0,0%</b>	<b>0,0%</b>
	45-66	Dagleg notkun - Daily use	0,7%	0,7%	0,3%	0,3%
		Sjaldnar en daglega - Occasional use	0,5%	0,3%	0,3%	0,2%
		Notaði en er hætt/ur - Did use but stopped	1,2%	2,0%	0,4%	0,5%
		Aldrei notað - Never used	97,7%	96,9%	0,6%	0,7%
		<b>Alls - Total</b>	<b>100,0%</b>	<b>100,0%</b>	<b>0,0%</b>	<b>0,0%</b>
	67+	Dagleg notkun - Daily use	0,6%	0,4%	0,4%	0,3%
		Sjaldnar en daglega - Occasional use	0,1%	0,2%	0,2%	0,2%
		Notaði en er hætt/ur - Did use but stopped	1,7%	1,8%	0,6%	0,6%
		Aldrei notað - Never used	97,6%	97,6%	0,7%	0,6%
		<b>Alls - Total</b>	<b>100,0%</b>	<b>100,0%</b>	<b>0,0%</b>	<b>0,0%</b>
Alls - Total	Dagleg notkun - Daily use	3,2%	3,1%	0,4%	0,4%	
	Sjaldnar en daglega - Occasional use	1,8%	1,5%	0,3%	0,3%	
	Notaði en er hætt/ur - Did use but stopped	4,6%	5,4%	0,5%	0,6%	
	Aldrei notað - Never used	90,4%	90,0%	0,7%	0,7%	
	<b>Alls - Total</b>	<b>100,0%</b>	<b>100,0%</b>	<b>0,0%</b>	<b>0,0%</b>	

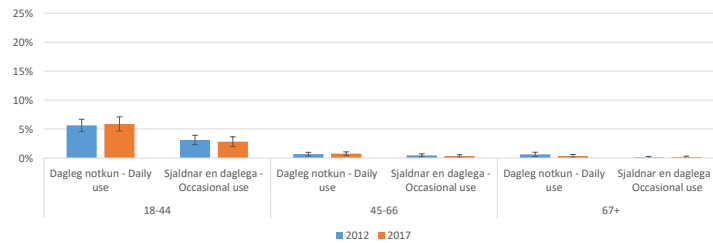
Tóbaksnotkun í vör - karlar  
Oral tobacco use - males



Tóbaksnotkun í vör - konur  
Oral tobacco use - females



Tóbaksnotkun í vör - allir  
Oral tobacco use - total

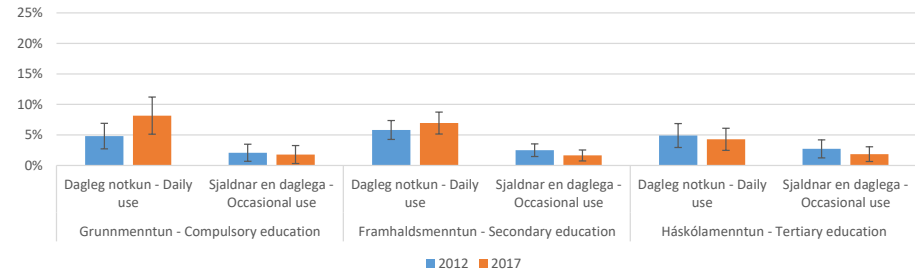


**Tóbaksnotkun í vör**  
Oral tobacco use

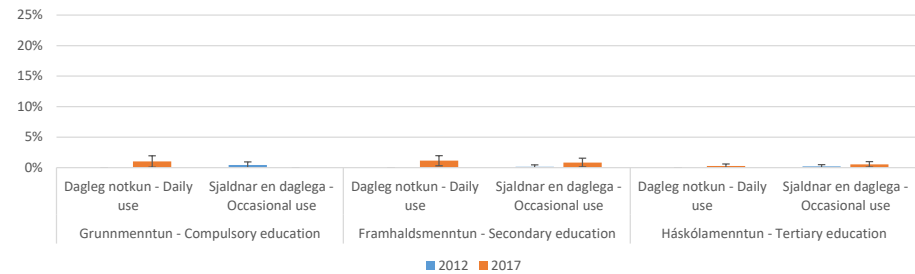
Þrýstu á plúsinn (+) hér að ofan til að sjá óvígtaðar fjöldatölur  
Press the plus sign above column 1 to get unweighted count

Kyn - Sex	Menntun - Education <sup>4</sup>	Hlutföll % <sup>2</sup>		95% vikmörk <sup>3</sup>		
		2012	2017	2012	2017	
Karlur - Males	Grunnmenntun - Compulsory education	Dagleg notkun - Daily use	4,8%	8,2%	2,1%	3,0%
		Sjaldnar en daglega - Occasional use	2,1%	1,8%	1,4%	1,5%
		Notaði en er hætt/ur - Did use but stopped	8,9%	13,1%	2,8%	3,8%
		Aldrei notað - Never used	84,2%	76,9%	3,6%	4,7%
		<b>Alls - Total</b>	<b>100,0%</b>	<b>100,0%</b>	<b>0,0%</b>	<b>0,0%</b>
	Framhaldsmenntun - Secondary education	Dagleg notkun - Daily use	5,8%	7,0%	1,5%	1,8%
		Sjaldnar en daglega - Occasional use	2,5%	1,6%	1,0%	0,9%
		Notaði en er hætt/ur - Did use but stopped	5,9%	10,2%	1,6%	2,1%
		Aldrei notað - Never used	85,8%	81,2%	2,3%	2,8%
		<b>Alls - Total</b>	<b>100,0%</b>	<b>100,0%</b>	<b>0,0%</b>	<b>0,0%</b>
	Háskólamenntun - Tertiary education	Dagleg notkun - Daily use	4,9%	4,3%	2,0%	1,8%
		Sjaldnar en daglega - Occasional use	2,7%	1,9%	1,5%	1,2%
		Notaði en er hætt/ur - Did use but stopped	6,6%	6,6%	2,3%	2,2%
Aldrei notað - Never used		85,7%	87,3%	3,2%	3,0%	
<b>Alls - Total</b>		<b>100,0%</b>	<b>100,0%</b>	<b>0,0%</b>	<b>0,0%</b>	
Konur - Females	Grunnmenntun - Compulsory education	Dagleg notkun - Daily use	0,0%	1,0%	0,0%	0,9%
		Sjaldnar en daglega - Occasional use	0,4%	0,0%	0,5%	0,0%
		Notaði en er hætt/ur - Did use but stopped	0,6%	3,0%	0,6%	1,6%
		Aldrei notað - Never used	98,9%	96,0%	0,8%	1,8%
		<b>Alls - Total</b>	<b>100,0%</b>	<b>100,0%</b>	<b>0,0%</b>	<b>0,0%</b>
	Framhaldsmenntun - Secondary education	Dagleg notkun - Daily use	0,0%	1,1%	0,0%	0,8%
		Sjaldnar en daglega - Occasional use	0,2%	0,8%	0,3%	0,7%
		Notaði en er hætt/ur - Did use but stopped	1,3%	3,0%	0,9%	1,3%
		Aldrei notað - Never used	98,6%	95,0%	0,9%	1,7%
		<b>Alls - Total</b>	<b>100,0%</b>	<b>100,0%</b>	<b>0,0%</b>	<b>0,0%</b>
	Háskólamenntun - Tertiary education	Dagleg notkun - Daily use	0,0%	0,3%	0,0%	0,3%
		Sjaldnar en daglega - Occasional use	0,2%	0,5%	0,3%	0,4%
		Notaði en er hætt/ur - Did use but stopped	0,6%	1,0%	0,5%	0,6%
Aldrei notað - Never used		99,2%	98,2%	0,6%	0,8%	
<b>Alls - Total</b>		<b>100,0%</b>	<b>100,0%</b>	<b>0,0%</b>	<b>0,0%</b>	
Alls - Total	Grunnmenntun - Compulsory education	Dagleg notkun - Daily use	2,4%	4,8%	0,9%	1,5%
		Sjaldnar en daglega - Occasional use	1,3%	1,0%	0,7%	0,7%
		Notaði en er hætt/ur - Did use but stopped	4,8%	8,4%	1,3%	2,0%
		Aldrei notað - Never used	91,6%	85,8%	1,7%	2,5%
		<b>Alls - Total</b>	<b>100,0%</b>	<b>100,0%</b>	<b>0,0%</b>	<b>0,0%</b>
	Framhaldsmenntun - Secondary education	Dagleg notkun - Daily use	3,5%	4,7%	0,9%	1,1%
		Sjaldnar en daglega - Occasional use	1,6%	1,3%	0,6%	0,6%
		Notaði en er hætt/ur - Did use but stopped	4,1%	7,5%	1,0%	1,4%
		Aldrei notað - Never used	90,8%	86,5%	1,5%	1,8%
		<b>Alls - Total</b>	<b>100,0%</b>	<b>100,0%</b>	<b>0,0%</b>	<b>0,0%</b>
	Háskólamenntun - Tertiary education	Dagleg notkun - Daily use	2,0%	1,9%	0,7%	0,7%
		Sjaldnar en daglega - Occasional use	1,2%	1,1%	0,6%	0,5%
		Notaði en er hætt/ur - Did use but stopped	3,0%	3,3%	0,9%	0,9%
Aldrei notað - Never used		93,8%	93,7%	1,3%	1,2%	
<b>Alls - Total</b>		<b>100,0%</b>	<b>100,0%</b>	<b>0,0%</b>	<b>0,0%</b>	

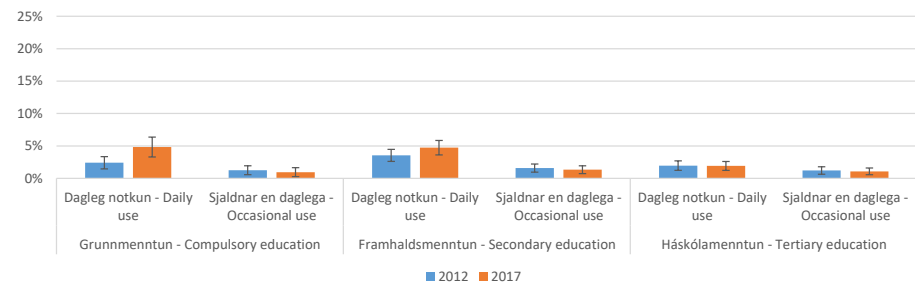
Tóbaksnotkun í vör - karlar  
Oral tobacco use - males



Tóbaksnotkun í vör - konur  
Oral tobacco use - females



Tóbaksnotkun í vör - allir  
Oral tobacco use - total



## Skýringar:

<sup>1</sup> Markmið rannsóknarinnar Heilsa og líðan Íslendinga er að leggja mat á heilsu, líðan og lífsgæði fullorðinna landsmanna auk þess að mæla með reglubundnum hætti helstu áhrifaþætti heilbrigðis. Um úrtaksrannsókn er að ræða og þarf að taka niðurstöðum með fyrirvara. Í úrtaksrannsóknnum getur komið fram flökt vegna þess að niðurstöðurnar innihalda ekki mælingar á öllum landsmönnum heldur á tilviljunarúrtaki. Þá getur kerfisbundin skekkja einnig verið fyrir hendi, t.d. ef þeir sem hafna þátttöku eru að einhverju leyti frábrugðnir þeim sem taka þátt í rannsókninni. Þá ber einnig að hafa í huga að samanburður milli ára er ekki að öllu leyti óháður þar sem niðurstöður mismunandi ára byggja að hluta til á sömu einstaklingum. Þannig byggir rannsóknin Heilsa og líðan Íslendinga árið 2017 á þremur aðgreindum tilviljanaúrtökum fullorðinna Íslendinga með búsetu á Íslandi árin 2007, 2012 og 2017. Í greiningum sem þessari er ávallt notast við svör allra þátttakenda, óháð því hvaða úrtaki þeir tilheyra. Kostir þess eru aukinn tölfræðilegur styrkur, ekki hvað síst þegar svör eru greind niður á minni hópa. Ókostirnir eru hins vegar þeir að bjögum getur komið fram þar sem samanburðurinn byggir að hluta til á sömu einstaklingum.

<sup>2</sup> Hlutföll eru vigtuð til að endurspeglar aldurs-, kynja, og búsetusamsetningu þjóðarinnar.

<sup>3</sup> 95% vikiörk fyrir úrtak gefa til kynna neðri og efri mörk öryggisbils fyrir viðkomandi hlutfall (punktspá). Fjöldi í hóp/úrtaki hefur áhrif á stærð vikmarka. Dæmi um túlkun: Ef hlutfall fólks með tiltekinn sjúkdóm er 8,0% og vikmörkin +/-1,3% þá er hægt að fullyrða með 95% vissu að hlutfall fólks með þennan tiltekna sjúkdóm sé á bilinu 6,7% (8,0-1,3) til 9,3% (8,0+1,3).

<sup>4</sup> Rannsóknin Heilsa og líðan Íslendinga er lögð fyrir íslenska ríkisborgara, 18 ára og eldri, með búsetu á Íslandi. Þegar gögnin eru greind eftir menntun er aldursbil þregra en í öðrum greiningum, þ.e. 25-64 ára.

## Notes:

<sup>1</sup> *The aim of the study Health and Wellbeing of Icelanders is to assess the health, well-being and quality of life of adult citizens, as well as provide regular measurements on main health determinants. It is a sample study and it is thus necessary to interpret results with caution. Sampling error may occur since the study only measures a random sample from the whole population. Systematic bias may also exist, for example, if those who decline to participate are, to a certain extent, different from those participating in the study. It should also be noted that comparisons between years are not entirely independent since results from different years are partly based on the same individuals. Thus, in 2017, the study is based on three separate random samples of adult Icelanders living in Iceland in 2007, 2012 and 2017. The analysis presented here uses the answers of all participants, regardless of the sample they belong to. The advantage is increased statistical power, not least when answers are analyzed by smaller groups. The disadvantage, however, is the fact that bias can occur as the comparison is based in part on the same individuals.*

<sup>2</sup> *The proportions are based on a weighted sample so that the sample represents the population composition by age, gender and place of residence.*

<sup>3</sup> *The 95% confidence interval provided for the point estimates is affected by the sample size of specific groups. Examples of interpretation: If the percentage of people with a particular disease is 8.0% and the CI is +/- 1.3%, it may be stated with 95% certainty that the percentage of people with this particular disease is in the range of 6.7% (8.0 -1.3) and 9.3% (8.0 + 1.3).*

<sup>4</sup> *The participants in the research Health and Wellbeing of Icelanders are residents of Iceland, 18 years and older. Data which is analysed by education covers a narrower age-span than other analyses, i.e. 25-64 years old.*

[← Yfirlit](#)