

Reykingar Smoking

Heimild: Rannsóknin Heilsa og líðan Íslendinga 2007, 2012 og 2017¹

Source: Health and Wellbeing of Icelanders 2007, 2012 and 2017¹

Spurning (breytuheiti): Reykir þú sigarettur, vindla eða píputóbak? (ztoba1)

Question (variable): Do you smoke cigarettes, cigars or pipefuls of tobacco? (ztoba1)

Frekari upplýsingar: <https://www.landlaeknir.is/tolfraedi-og-rannsoknir/rannsoknir/heilsa-og-lidan-islendinga/>

Further information: <https://www.landlaeknir.is/tolfraedi-og-rannsoknir/rannsoknir/heilsa-og-lidan-islendinga/>

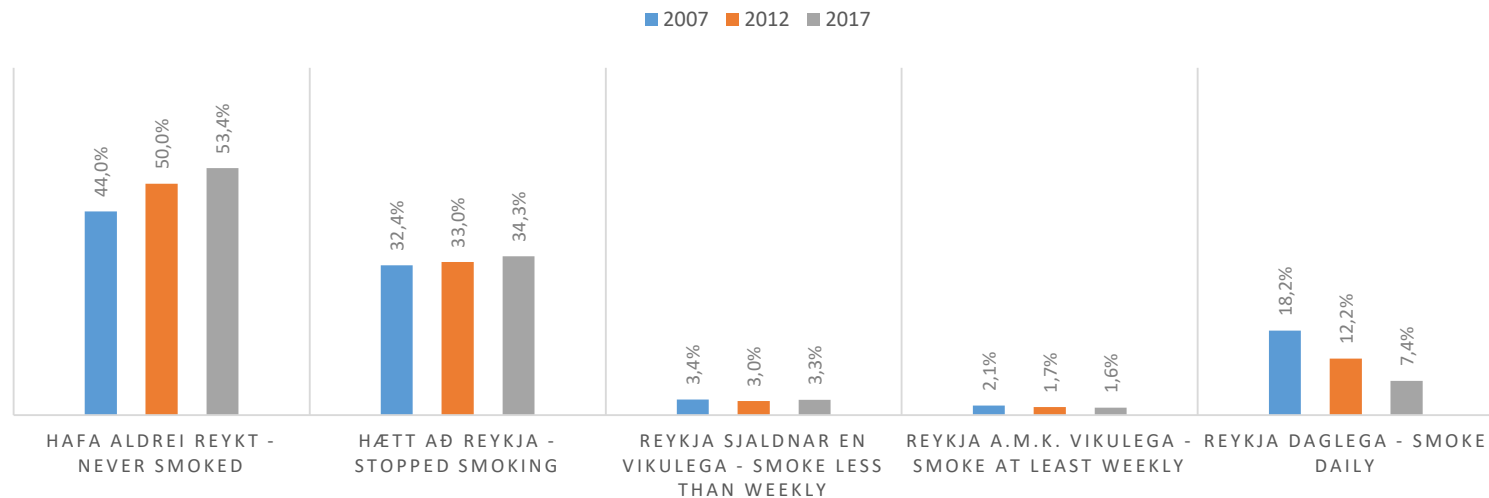
Töflur - Tables

[Reykingar eftir kyni og aldri](#)

[Smoking by sex and age](#)

[Reykingar eftir kyni og menntun](#)

[Smoking by sex and education](#)



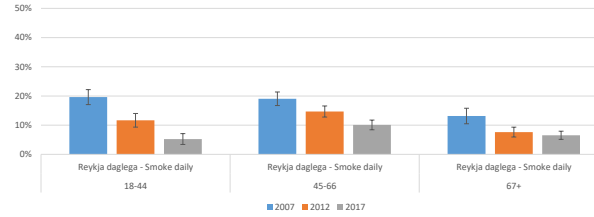
Skýringar - Notes

Reykningar
Smoking

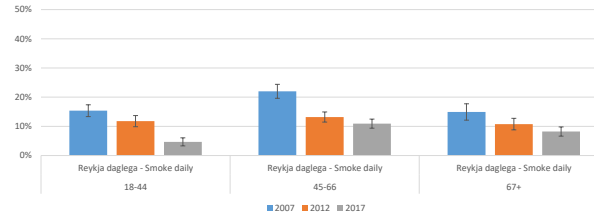
Þrýstu á plúsinn (+) hér að ofan til að sjá óvígtaðar fjöldatölur
Press the plus sign above column M to get unweighted count

Kyn - Sex	Aldur - Age		Hlutföll % ¹			95% vikmörk ²		
			2007	2012	2017	2007	2012	2017
Karlir - Males	18-44	Hafa aldrei reykt - <i>Never smoked</i>	54,5%	62,8%	66,1%	3,2%	3,5%	4,0%
		Haett að reykja - <i>Stopped smoking</i>	20,2%	18,6%	20,4%	2,6%	2,8%	3,4%
		Reykja sjaldnar en vikulega - <i>Smoke less than weekly</i>	4,2%	5,3%	7,0%	1,3%	1,6%	2,1%
		Reykja a.m.k. vikulega - <i>Smoke at least weekly</i>	1,5%	1,6%	1,3%	0,8%	0,9%	0,9%
		Reykja daglega - <i>Smoke daily</i>	19,6%	11,7%	5,3%	2,6%	2,3%	1,9%
	Alls - Total	100,0%	100,0%	100,0%	0,0%	0,0%	0,0%	
	45-66	Hafa aldrei reykt - <i>Never smoked</i>	29,0%	33,5%	42,6%	2,7%	2,5%	2,7%
		Haett að reykja - <i>Stopped smoking</i>	48,3%	47,8%	42,7%	3,0%	2,7%	2,7%
		Reykja sjaldnar en vikulega - <i>Smoke less than weekly</i>	1,9%	2,2%	2,1%	0,8%	0,8%	0,8%
		Reykja a.m.k. vikulega - <i>Smoke at least weekly</i>	1,8%	1,7%	2,6%	0,8%	0,7%	0,9%
		Reykja daglega - <i>Smoke daily</i>	19,0%	14,7%	10,1%	2,3%	1,9%	1,7%
	Alls - Total	100,0%	100,0%	100,0%	0,0%	0,0%	0,0%	
	67+	Hafa aldrei reykt - <i>Never smoked</i>	25,1%	29,8%	29,3%	3,4%	2,9%	2,6%
		Haett að reykja - <i>Stopped smoking</i>	60,3%	61,2%	62,0%	3,9%	3,1%	2,7%
		Reykja sjaldnar en vikulega - <i>Smoke less than weekly</i>	0,1%	0,3%	0,8%	0,3%	0,3%	0,5%
Reykja a.m.k. vikulega - <i>Smoke at least weekly</i>		1,3%	1,1%	1,3%	0,9%	0,7%	0,6%	
Reykja daglega - <i>Smoke daily</i>		13,1%	7,6%	6,5%	2,7%	1,7%	1,4%	
Alls - Total	100,0%	100,0%	100,0%	0,0%	0,0%	0,0%		
Alls - Total	Hafa aldrei reykt - <i>Never smoked</i>	42,3%	47,9%	51,2%	1,9%	1,8%	1,8%	
	Haett að reykja - <i>Stopped smoking</i>	34,4%	34,7%	35,7%	1,8%	1,7%	1,7%	
	Reykja sjaldnar en vikulega - <i>Smoke less than weekly</i>	3,0%	3,6%	4,1%	0,6%	0,7%	0,7%	
	Reykja a.m.k. vikulega - <i>Smoke at least weekly</i>	1,6%	1,6%	1,7%	0,5%	0,4%	0,5%	
	Reykja daglega - <i>Smoke daily</i>	18,7%	12,3%	7,2%	1,5%	1,2%	0,9%	
Alls - Total	100,0%	100,0%	100,0%	0,0%	0,0%	0,0%		
Konur - Females	18-44	Hafa aldrei reykt - <i>Never smoked</i>	52,0%	62,1%	68,4%	2,8%	2,9%	3,0%
		Haett að reykja - <i>Stopped smoking</i>	23,7%	20,2%	22,0%	2,4%	2,4%	2,7%
		Reykja sjaldnar en vikulega - <i>Smoke less than weekly</i>	5,1%	3,4%	3,6%	1,2%	1,1%	1,2%
		Reykja a.m.k. vikulega - <i>Smoke at least weekly</i>	3,8%	2,6%	1,3%	1,1%	0,9%	0,7%
		Reykja daglega - <i>Smoke daily</i>	15,4%	11,8%	4,7%	2,0%	1,9%	1,4%
	Alls - Total	100,0%	100,0%	100,0%	0,0%	0,0%	0,0%	
	45-66	Hafa aldrei reykt - <i>Never smoked</i>	35,8%	40,6%	44,5%	2,8%	2,5%	2,5%
		Haett að reykja - <i>Stopped smoking</i>	37,8%	42,9%	40,9%	2,8%	2,5%	2,5%
		Reykja sjaldnar en vikulega - <i>Smoke less than weekly</i>	2,9%	2,0%	2,1%	1,0%	0,7%	0,7%
		Reykja a.m.k. vikulega - <i>Smoke at least weekly</i>	1,4%	1,3%	1,6%	0,7%	0,6%	0,6%
		Reykja daglega - <i>Smoke daily</i>	22,0%	13,2%	10,9%	2,4%	1,7%	1,6%
	Alls - Total	100,0%	100,0%	100,0%	0,0%	0,0%	0,0%	
	67+	Hafa aldrei reykt - <i>Never smoked</i>	47,1%	45,7%	46,1%	3,9%	3,2%	2,9%
		Haett að reykja - <i>Stopped smoking</i>	37,0%	42,2%	43,4%	3,8%	3,1%	2,8%
		Reykja sjaldnar en vikulega - <i>Smoke less than weekly</i>	0,4%	0,5%	0,7%	0,5%	0,5%	0,5%
Reykja a.m.k. vikulega - <i>Smoke at least weekly</i>		0,6%	0,9%	1,6%	0,6%	0,6%	0,7%	
Reykja daglega - <i>Smoke daily</i>		14,9%	10,8%	8,2%	2,8%	2,0%	1,6%	
Alls - Total	100,0%	100,0%	100,0%	0,0%	0,0%	0,0%		
Alls - Total	Hafa aldrei reykt - <i>Never smoked</i>	45,6%	52,1%	55,6%	1,8%	1,7%	1,6%	
	Haett að reykja - <i>Stopped smoking</i>	30,3%	31,4%	32,9%	1,6%	1,5%	1,5%	
	Reykja sjaldnar en vikulega - <i>Smoke less than weekly</i>	3,8%	2,5%	2,5%	0,7%	0,5%	0,5%	
	Reykja a.m.k. vikulega - <i>Smoke at least weekly</i>	2,6%	1,9%	1,5%	0,6%	0,5%	0,4%	
	Reykja daglega - <i>Smoke daily</i>	17,7%	12,2%	7,6%	1,4%	1,1%	0,9%	
Alls - Total	100,0%	100,0%	100,0%	0,0%	0,0%	0,0%		
Alls - Total	18-44	Hafa aldrei reykt - <i>Never smoked</i>	53,3%	62,5%	67,2%	2,1%	2,2%	2,4%
		Haett að reykja - <i>Stopped smoking</i>	21,9%	19,4%	21,2%	1,8%	1,8%	2,1%
		Reykja sjaldnar en vikulega - <i>Smoke less than weekly</i>	4,7%	4,4%	5,3%	0,9%	0,9%	1,2%
		Reykja a.m.k. vikulega - <i>Smoke at least weekly</i>	2,6%	2,1%	1,3%	0,7%	0,7%	0,6%
		Reykja daglega - <i>Smoke daily</i>	17,5%	11,7%	5,0%	1,6%	1,5%	1,1%
	Alls - Total	100,0%	100,0%	100,0%	0,0%	0,0%	0,0%	
	45-66	Hafa aldrei reykt - <i>Never smoked</i>	32,4%	37,0%	43,5%	1,9%	1,8%	1,8%
		Haett að reykja - <i>Stopped smoking</i>	43,1%	45,4%	41,8%	2,0%	1,8%	1,8%
		Reykja sjaldnar en vikulega - <i>Smoke less than weekly</i>	2,4%	2,1%	2,1%	0,6%	0,5%	0,5%
		Reykja a.m.k. vikulega - <i>Smoke at least weekly</i>	1,6%	1,5%	2,1%	0,5%	0,5%	0,5%
		Reykja daglega - <i>Smoke daily</i>	20,5%	13,9%	10,5%	1,7%	1,3%	1,1%
	Alls - Total	100,0%	100,0%	100,0%	0,0%	0,0%	0,0%	
	67+	Hafa aldrei reykt - <i>Never smoked</i>	36,5%	38,1%	38,1%	2,7%	2,2%	2,0%
		Haett að reykja - <i>Stopped smoking</i>	48,3%	51,3%	52,3%	2,8%	2,2%	2,0%
		Reykja sjaldnar en vikulega - <i>Smoke less than weekly</i>	0,2%	0,4%	0,7%	0,3%	0,3%	0,3%
Reykja a.m.k. vikulega - <i>Smoke at least weekly</i>		0,9%	1,0%	1,5%	0,5%	0,4%	0,5%	
Reykja daglega - <i>Smoke daily</i>		14,1%	9,3%	7,4%	1,9%	1,3%	1,1%	
Alls - Total	100,0%	100,0%	100,0%	0,0%	0,0%	0,0%		
Alls - Total	Hafa aldrei reykt - <i>Never smoked</i>	44,0%	50,0%	53,4%	1,3%	1,2%	1,2%	
	Haett að reykja - <i>Stopped smoking</i>	32,4%	33,0%	34,3%	1,2%	1,1%	1,1%	
	Reykja sjaldnar en vikulega - <i>Smoke less than weekly</i>	3,4%	3,0%	3,3%	0,5%	0,4%	0,4%	
	Reykja a.m.k. vikulega - <i>Smoke at least weekly</i>	2,1%	1,7%	1,6%	0,4%	0,3%	0,3%	
	Reykja daglega - <i>Smoke daily</i>	18,2%	12,2%	7,4%	1,0%	0,8%	0,6%	
Alls - Total	100,0%	100,0%	100,0%	0,0%	0,0%	0,0%		

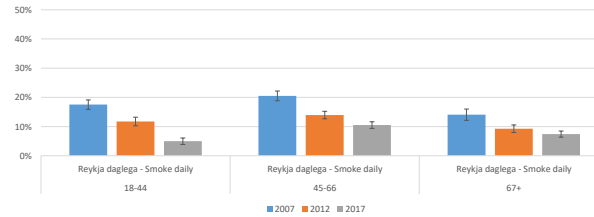
Daglegar reykingar - karlar
Daily smokers - males



Daglegar reykingar - konur
Daily smokers - females



Daglegar reykingar - allir
Daily smokers - total



[← Yfirlit](#)

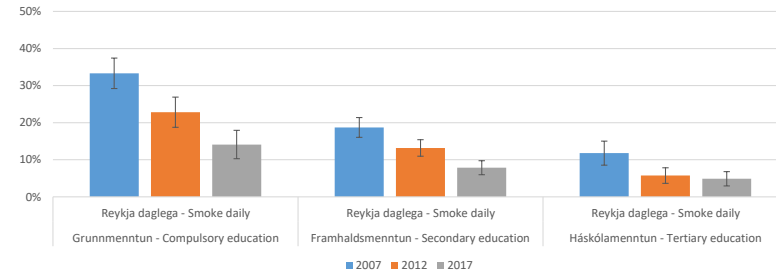
Reykingar
Smoking

Kyn - Sex	Menntun - Education ⁴	Hlutföll % ²			95% vikmörk ³			
		2007	2012	2017	2007	2012	2017	
Karlar - Males	Grunnmenntun - Compulsory education	Hafa aldrei reykt - Never smoked	25,7%	36,3%	37,1%	3,8%	4,7%	5,3%
		Hætt að reykja - Stopped smoking	36,8%	36,1%	38,5%	4,2%	4,7%	5,3%
		Reykja sjaldnar en vikulega - Smoke less than weekly	2,9%	2,6%	6,9%	1,5%	1,6%	2,8%
		Reykja a.m.k. vikulega - Smoke at least weekly	1,3%	2,2%	3,3%	1,0%	1,4%	2,0%
		Reykja daglega - Smoke daily	33,3%	22,8%	14,1%	4,1%	4,1%	3,8%
		Alls - Total	100,0%	100,0%	100,0%	0,0%	0,0%	0,0%
	Framhaldsmenntun - Secondary education	Hafa aldrei reykt - Never smoked	42,3%	47,4%	52,3%	3,4%	3,3%	3,5%
		Hætt að reykja - Stopped smoking	34,9%	34,0%	34,4%	3,3%	3,1%	3,3%
		Reykja sjaldnar en vikulega - Smoke less than weekly	2,7%	3,8%	3,7%	1,1%	1,3%	1,3%
		Reykja a.m.k. vikulega - Smoke at least weekly	1,4%	1,6%	1,7%	0,8%	0,8%	0,9%
		Reykja daglega - Smoke daily	18,7%	13,2%	7,9%	2,7%	2,2%	1,9%
		Alls - Total	100,0%	100,0%	100,0%	0,0%	0,0%	0,0%
	Háskólamenntun - Tertiary education	Hafa aldrei reykt - Never smoked	49,6%	57,5%	63,0%	5,0%	4,5%	4,3%
		Hætt að reykja - Stopped smoking	32,2%	30,7%	27,1%	4,7%	4,2%	4,0%
		Reykja sjaldnar en vikulega - Smoke less than weekly	3,1%	4,7%	3,4%	1,7%	1,9%	1,6%
Reykja a.m.k. vikulega - Smoke at least weekly		3,3%	1,3%	1,7%	1,8%	1,0%	1,2%	
Reykja daglega - Smoke daily		11,8%	5,7%	4,9%	3,2%	2,1%	1,9%	
Alls - Total		100,0%	100,0%	100,0%	0,0%	0,0%	0,0%	
Konur - Females	Grunnmenntun - Compulsory education	Hafa aldrei reykt - Never smoked	28,5%	34,6%	35,1%	3,3%	3,7%	4,4%
		Hætt að reykja - Stopped smoking	36,1%	38,8%	41,3%	3,6%	3,8%	4,5%
		Reykja sjaldnar en vikulega - Smoke less than weekly	2,3%	1,9%	3,5%	1,1%	1,1%	1,7%
		Reykja a.m.k. vikulega - Smoke at least weekly	1,7%	0,9%	1,0%	1,0%	0,7%	0,9%
		Reykja daglega - Smoke daily	31,4%	23,8%	19,1%	3,4%	3,3%	3,6%
		Alls - Total	100,0%	100,0%	100,0%	0,0%	0,0%	0,0%
	Framhaldsmenntun - Secondary education	Hafa aldrei reykt - Never smoked	42,0%	47,2%	49,6%	3,9%	3,7%	3,9%
		Hætt að reykja - Stopped smoking	31,5%	34,4%	36,7%	3,6%	3,6%	3,8%
		Reykja sjaldnar en vikulega - Smoke less than weekly	4,4%	2,4%	2,3%	1,6%	1,2%	1,2%
		Reykja a.m.k. vikulega - Smoke at least weekly	3,2%	2,6%	2,0%	1,4%	1,2%	1,1%
		Reykja daglega - Smoke daily	19,0%	13,3%	9,4%	3,1%	2,5%	2,3%
		Alls - Total	100,0%	100,0%	100,0%	0,0%	0,0%	0,0%
	Háskólamenntun - Tertiary education	Hafa aldrei reykt - Never smoked	53,4%	60,4%	63,0%	3,8%	3,1%	2,9%
		Hætt að reykja - Stopped smoking	29,1%	27,8%	28,8%	3,5%	2,9%	2,7%
		Reykja sjaldnar en vikulega - Smoke less than weekly	5,6%	3,2%	2,7%	1,8%	1,1%	1,0%
Reykja a.m.k. vikulega - Smoke at least weekly		3,4%	2,6%	1,6%	1,4%	1,0%	0,8%	
Reykja daglega - Smoke daily		8,5%	6,0%	3,8%	2,1%	1,5%	1,2%	
Alls - Total		100,0%	100,0%	100,0%	0,0%	0,0%	0,0%	
Alls - Total	Grunnmenntun - Compulsory education	Hafa aldrei reykt - Never smoked	27,2%	35,4%	36,2%	2,5%	2,9%	3,4%
		Hætt að reykja - Stopped smoking	36,4%	37,5%	39,8%	2,7%	2,9%	3,4%
		Reykja sjaldnar en vikulega - Smoke less than weekly	2,6%	2,3%	5,3%	0,9%	0,9%	1,6%
		Reykja a.m.k. vikulega - Smoke at least weekly	1,5%	1,5%	2,2%	0,7%	0,7%	1,0%
		Reykja daglega - Smoke daily	32,3%	23,3%	16,5%	2,6%	2,6%	2,6%
		Alls - Total	100,0%	100,0%	100,0%	0,0%	0,0%	0,0%
	Framhaldsmenntun - Secondary education	Hafa aldrei reykt - Never smoked	42,2%	47,3%	51,3%	2,5%	2,5%	2,6%
		Hætt að reykja - Stopped smoking	33,5%	34,2%	35,3%	2,4%	2,3%	2,5%
		Reykja sjaldnar en vikulega - Smoke less than weekly	3,4%	3,2%	3,2%	0,9%	0,9%	0,9%
		Reykja a.m.k. vikulega - Smoke at least weekly	2,1%	2,0%	1,8%	0,7%	0,7%	0,7%
		Reykja daglega - Smoke daily	18,8%	13,2%	8,4%	2,0%	1,7%	1,5%
		Alls - Total	100,0%	100,0%	100,0%	0,0%	0,0%	0,0%
	Háskólamenntun - Tertiary education	Hafa aldrei reykt - Never smoked	51,8%	59,3%	63,0%	3,0%	2,6%	2,4%
		Hætt að reykja - Stopped smoking	30,4%	29,0%	28,1%	2,8%	2,4%	2,2%
		Reykja sjaldnar en vikulega - Smoke less than weekly	4,5%	3,8%	3,0%	1,3%	1,0%	0,9%
Reykja a.m.k. vikulega - Smoke at least weekly		3,3%	2,1%	1,6%	1,1%	0,7%	0,6%	
Reykja daglega - Smoke daily		9,9%	5,9%	4,3%	1,8%	1,2%	1,0%	
Alls - Total		100,0%	100,0%	100,0%	0,0%	0,0%	0,0%	

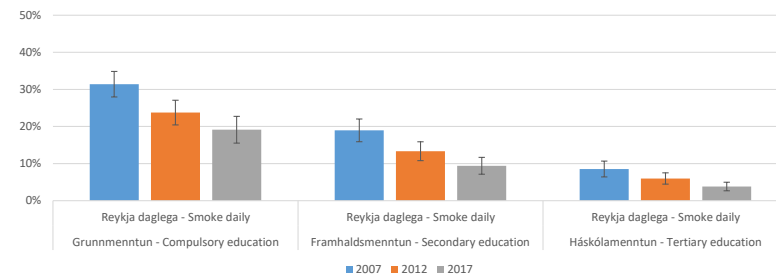
[← Yfirlit](#)

Þrýstu á plúsinn (+) hér að ofan til að sjá óvígtaðar fjöldatölur
Press the plus sign above column M to get unweighted count

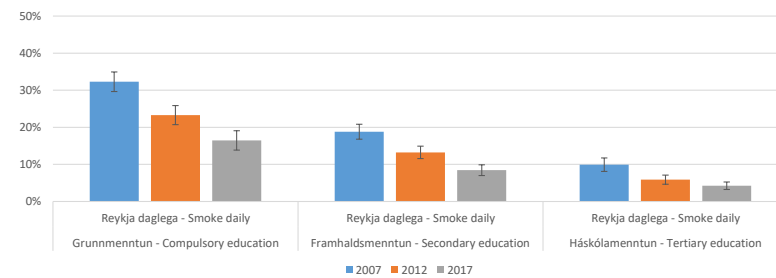
Daglegar reykingar - karlar
Daily smokers - males



Daglegar reykingar - konur
Daily smokers - females



Daglegar reykingar - allir
Daily smokers - total



Skýringar:

¹ Markmið rannsóknarinnar Heilsa og líðan Íslendinga er að leggja mat á heilsu, líðan og lífsgæði fullorðinna landsmanna auk þess að mæla með reglubundnum hætti helstu áhrifaþætti heilbrigðis. Um úrtaksrannsókn er að ræða og þarf að taka niðurstöðum með fyrirvara. Í úrtaksrannsóknnum getur komið fram flökt vegna þess að niðurstöðurnar innihalda ekki mælingar á öllum landsmönnum heldur á tilviljunarúrtaki. Þá getur kerfisbundin skekkja einnig verið fyrir hendi, t.d. ef þeir sem hafna þátttöku eru að einhverju leyti frábrugðnir þeim sem taka þátt í rannsókninni. Þá ber einnig að hafa í huga að samanburður milli ára er ekki að öllu leyti óháður þar sem niðurstöður mismunandi ára byggja að hluta til á sömu einstaklingum. Þannig byggir rannsóknin Heilsa og líðan Íslendinga árið 2017 á þremur aðgreindum tilviljanaúrtökum fullorðinna Íslendinga með búsetu á Íslandi árin 2007, 2012 og 2017. Í greiningum sem þessari er ávallt notast við svör allra þátttakenda, óháð því hvaða úrtaki þeir tilheyra. Kostir þess eru aukinn tölfræðilegur styrkur, ekki hvað síst þegar svör eru greind niður á minni hópa. Ókostirnir eru hins vegar þeir að bjögum getur komið fram þar sem samanburðurinn byggir að hluta til á sömu einstaklingum.

² Hlutföll eru vigtuð til að endurspeglar aldurs-, kynja, og búsetusamsetningu þjóðarinnar.

³ 95% vikiörk fyrir úrtak gefa til kynna neðri og efri öörk öryggisbils fyrir viðkomandi hlutfall (punktspá). Fjöldi í hóp/úrtaki hefur áhrif á stærð vikmarka. Dæmi um túlkun: Ef hlutfall fólks með tiltekinn sjúkdóm er 8,0% og vikörkin +/-1,3% þá er hægt að fullyrða með 95% vissu að hlutfall fólks með þennan tiltekna sjúkdóm sé á bilinu 6,7% (8,0-1,3) til 9,3% (8,0+1,3).

⁴ Rannsóknin Heilsa og líðan Íslendinga er lögð fyrir íslenska ríkisborgara, 18 ára og eldri, með búsetu á Íslandi. Þegar gögnin eru greind eftir menntun er aldursbil þregra en í öðrum greiningum, þ.e. 25-64 ára.

Notes:

¹ *The aim of the study Health and Wellbeing of Icelanders is to assess the health, well-being and quality of life of adult citizens, as well as provide regular measurements on main health determinants. It is a sample study and it is thus necessary to interpret results with caution. Sampling error may occur since the study only measures a random sample from the whole population. Systematic bias may also exist, for example, if those who decline to participate are, to a certain extent, different from those participating in the study. It should also be noted that comparisons between years are not entirely independent since results from different years are partly based on the same individuals. Thus, in 2017, the study is based on three separate random samples of adult Icelanders living in Iceland in 2007, 2012 and 2017. The analysis presented here uses the answers of all participants, regardless of the sample they belong to. The advantage is increased statistical power, not least when answers are analyzed by smaller groups. The disadvantage, however, is the fact that bias can occur as the comparison is based in part on the same individuals.*

² *The proportions are based on a weighted sample so that the sample represents the population composition by age, gender and place of residence.*

³ *The 95% confidence interval provided for the point estimates is affected by the sample size of specific groups. Examples of interpretation: If the percentage of people with a particular disease is 8.0% and the CI is +/- 1.3%, it may be stated with 95% certainty that the percentage of people with this particular disease is in the range of 6.7% (8.0 -1.3) and 9.3% (8.0 + 1.3).*

⁴ *The participants in the research Health and Wellbeing of Icelanders are residents of Iceland, 18 years and older. Data which is analysed by education covers a narrower age-span than other analyses, i.e. 25-64 years old.*

[← Yfirlit](#)