

Blóðþrýstingur mældur hjá heilbrigðisstarfsmanni

Blood pressure measured by a health professional

Heimild: Rannsóknin Heilsa og líðan Íslendinga 2007, 2012 og 2017¹
Source: *Health and Wellbeing of Icelanders 2007, 2012 and 2017*¹

Spurning (breytuheiti): Hvenær var blóðþrýstingur þinn síðast mældur hjá heilbrigðisstarfsmanni? (sjuk5ii)
Question (variable): *When was your blood pressure last measured by a health professional? (sjuk5ii)*

Frekari upplýsingar: <https://www.landlaeknir.is/tolfraedi-og-rannsoknir/rannsoknir/heilsa-og-lidan-islendinga/>
Further information: <https://www.landlaeknir.is/tolfraedi-og-rannsoknir/rannsoknir/heilsa-og-lidan-islendinga/>

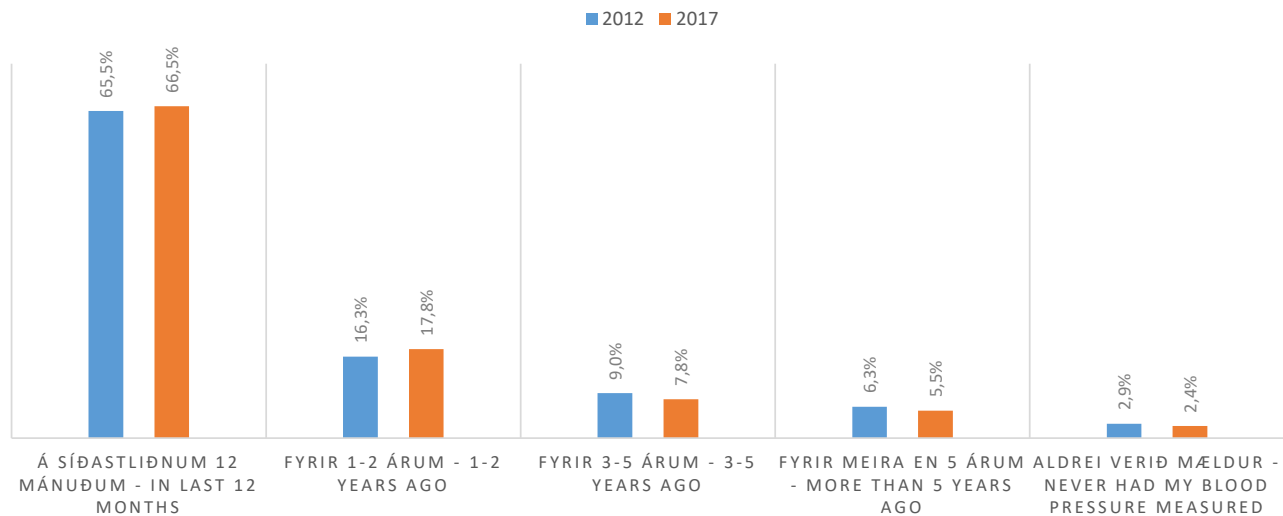
Tölur - Tables

[Blóðþrýstingur síðast mældur hjá heilbrigðisstarfsmanni eftir kyni og aldri](#)

[Blood pressure measured by a health professional by sex and age](#)

[Blóðþrýstingur síðast mældur hjá heilbrigðisstarfsmanni eftir kyni og menntun](#)

[Blood pressure measured by a health professional by sex and education](#)



Skýringar - Notes

[← Yfirlit](#)

Blóðþrýstingur mældur hjá heilbrigðisstarfsmanni
Blood pressure measured by a health professional

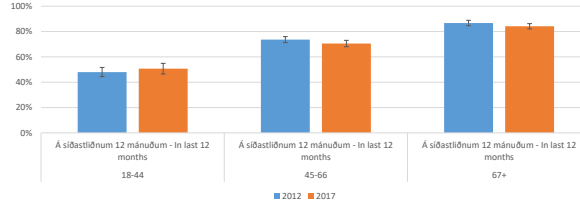
Þrýstu á plúsinn (+) hér að ofan til að sjá óvígtaðar fjöldatölur
Press the plus sign above column 1 to get unweighted count

Kyn - Sex	Aldur - Age	Hlutféll % ²		95% vikmörk ³		
		2012	2017	2012	2017	
Karlar - Males	18-44	Á síðastliðnum 12 mánuðum - In last 12 months	48.0%	50.7%	3.6%	4.2%
		Fyrir 1-2 árum - 1-2 years ago	20.6%	22.0%	2.9%	3.5%
		Fyrir 3-5 árum - 3-5 years ago	13.0%	9.5%	2.5%	2.5%
		Fyrir meira en 5 árum - More than 5 years ago	11.7%	11.6%	2.3%	2.7%
		Aldrei verið mældur - Never had my blood pressure measured	6.6%	6.2%	1.8%	2.0%
		Alls - Total	100.0%	100.0%	0.0%	0.0%
	45-66	Á síðastliðnum 12 mánuðum - In last 12 months	73.6%	70.5%	2.4%	2.5%
		Fyrir 1-2 árum - 1-2 years ago	13.2%	17.0%	1.8%	2.1%
		Fyrir 3-5 árum - 3-5 years ago	7.7%	7.9%	1.4%	1.5%
		Fyrir meira en 5 árum - More than 5 years ago	5.0%	3.8%	1.2%	1.1%
		Aldrei verið mældur - Never had my blood pressure measured	0.5%	0.7%	0.4%	0.5%
		Alls - Total	100.0%	100.0%	0.0%	0.0%
	67+	Á síðastliðnum 12 mánuðum - In last 12 months	86.7%	84.1%	2.2%	2.1%
Fyrir 1-2 árum - 1-2 years ago		8.4%	9.8%	1.8%	1.7%	
Fyrir 3-5 árum - 3-5 years ago		3.4%	4.1%	1.1%	1.1%	
Fyrir meira en 5 árum - More than 5 years ago		1.3%	1.9%	0.7%	0.8%	
Aldrei verið mældur - Never had my blood pressure measured		0.3%	0.1%	0.4%	0.2%	
Alls - Total		100.0%	100.0%	0.0%	0.0%	
Alls - Total	Á síðastliðnum 12 mánuðum - In last 12 months	62.4%	63.7%	1.7%	1.7%	
	Fyrir 1-2 árum - 1-2 years ago	16.3%	18.1%	1.3%	1.4%	
	Fyrir 3-5 árum - 3-5 years ago	9.9%	8.0%	1.1%	1.0%	
	Fyrir meira en 5 árum - More than 5 years ago	7.9%	7.1%	1.0%	0.9%	
	Aldrei verið mældur - Never had my blood pressure measured	3.5%	3.2%	0.7%	0.6%	
	Alls - Total	100.0%	100.0%	0.0%	0.0%	
Konur - Females	18-44	Á síðastliðnum 12 mánuðum - In last 12 months	59.3%	63.9%	2.9%	3.1%
		Fyrir 1-2 árum - 1-2 years ago	20.5%	17.7%	2.4%	2.5%
		Fyrir 3-5 árum - 3-5 years ago	10.4%	10.3%	1.8%	2.0%
		Fyrir meira en 5 árum - More than 5 years ago	5.6%	4.7%	1.4%	1.4%
		Aldrei verið mældur - Never had my blood pressure measured	4.2%	3.4%	1.2%	1.2%
		Alls - Total	100.0%	100.0%	0.0%	0.0%
	45-66	Á síðastliðnum 12 mánuðum - In last 12 months	74.4%	69.6%	2.2%	2.3%
		Fyrir 1-2 árum - 1-2 years ago	14.3%	19.8%	1.8%	2.0%
		Fyrir 3-5 árum - 3-5 years ago	6.8%	6.0%	1.3%	1.2%
		Fyrir meira en 5 árum - More than 5 years ago	4.4%	4.3%	1.0%	1.0%
		Aldrei verið mældur - Never had my blood pressure measured	0.0%	0.3%	0.1%	0.3%
		Alls - Total	100.0%	100.0%	0.0%	0.0%
	67+	Á síðastliðnum 12 mánuðum - In last 12 months	87.7%	81.5%	2.1%	2.2%
Fyrir 1-2 árum - 1-2 years ago		6.9%	12.8%	1.6%	1.9%	
Fyrir 3-5 árum - 3-5 years ago		3.0%	4.0%	1.1%	1.1%	
Fyrir meira en 5 árum - More than 5 years ago		2.0%	1.5%	0.9%	0.7%	
Aldrei verið mældur - Never had my blood pressure measured		0.5%	0.2%	0.4%	0.2%	
Alls - Total		100.0%	100.0%	0.0%	0.0%	
Alls - Total	Á síðastliðnum 12 mánuðum - In last 12 months	68.7%	69.3%	1.5%	1.5%	
	Fyrir 1-2 árum - 1-2 years ago	16.4%	17.6%	1.2%	1.2%	
	Fyrir 3-5 árum - 3-5 years ago	8.1%	7.6%	0.9%	0.9%	
	Fyrir meira en 5 árum - More than 5 years ago	4.7%	3.9%	0.7%	0.6%	
	Aldrei verið mældur - Never had my blood pressure measured	2.2%	1.7%	0.5%	0.4%	
	Alls - Total	100.0%	100.0%	0.0%	0.0%	
Alls - Total	18-44	Á síðastliðnum 12 mánuðum - In last 12 months	53.6%	57.2%	2.3%	2.5%
		Fyrir 1-2 árum - 1-2 years ago	20.6%	19.9%	1.9%	2.1%
		Fyrir 3-5 árum - 3-5 years ago	11.7%	9.9%	1.5%	1.5%
		Fyrir meira en 5 árum - More than 5 years ago	8.7%	8.2%	1.3%	1.4%
		Aldrei verið mældur - Never had my blood pressure measured	5.4%	4.8%	1.0%	1.1%
		Alls - Total	100.0%	100.0%	0.0%	0.0%
	45-66	Á síðastliðnum 12 mánuðum - In last 12 months	74.0%	70.0%	1.6%	1.7%
		Fyrir 1-2 árum - 1-2 years ago	13.7%	18.4%	1.3%	1.4%
		Fyrir 3-5 árum - 3-5 years ago	7.3%	7.0%	1.0%	0.9%
		Fyrir meira en 5 árum - More than 5 years ago	4.7%	4.0%	0.8%	0.7%
		Aldrei verið mældur - Never had my blood pressure measured	0.3%	0.5%	0.2%	0.3%
		Alls - Total	100.0%	100.0%	0.0%	0.0%
	67+	Á síðastliðnum 12 mánuðum - In last 12 months	87.2%	82.8%	1.5%	1.5%
Fyrir 1-2 árum - 1-2 years ago		7.6%	11.4%	1.2%	1.3%	
Fyrir 3-5 árum - 3-5 years ago		3.2%	4.0%	0.8%	0.8%	
Fyrir meira en 5 árum - More than 5 years ago		1.7%	1.7%	0.6%	0.5%	
Aldrei verið mældur - Never had my blood pressure measured		0.4%	0.1%	0.3%	0.1%	
Alls - Total		100.0%	100.0%	0.0%	0.0%	
Alls - Total	Á síðastliðnum 12 mánuðum - In last 12 months	65.5%	66.5%	1.2%	1.1%	
	Fyrir 1-2 árum - 1-2 years ago	16.3%	17.8%	0.9%	0.9%	
	Fyrir 3-5 árum - 3-5 years ago	9.0%	7.8%	0.7%	0.6%	
	Fyrir meira en 5 árum - More than 5 years ago	6.3%	5.5%	0.6%	0.5%	
	Aldrei verið mældur - Never had my blood pressure measured	2.9%	2.4%	0.4%	0.4%	
	Alls - Total	100.0%	100.0%	0.0%	0.0%	

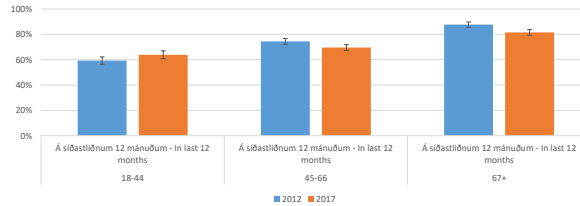
Athugasemd
 Fyrsti svarmöguleikinn "Á síðastliðnum 12 mánuðum" var árið 2012 "Á síðastliðnu ári".

[← Yfirlit](#)

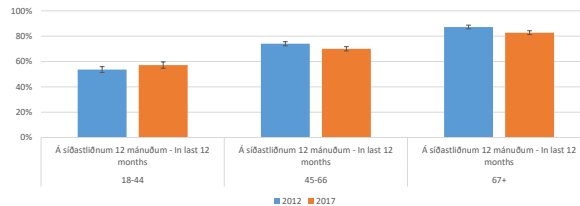
Blóðþrýstingur síðast mældur hjá heilbrigðisstarfsmanni - karlar
Blood pressure measured by a health professional - males



Blóðþrýstingur síðast mældur hjá heilbrigðisstarfsmanni - konur
Blood pressure measured by a health professional - females



Blóðþrýstingur síðast mældur hjá heilbrigðisstarfsmanni - allir
Blood pressure measured by a health professional - total



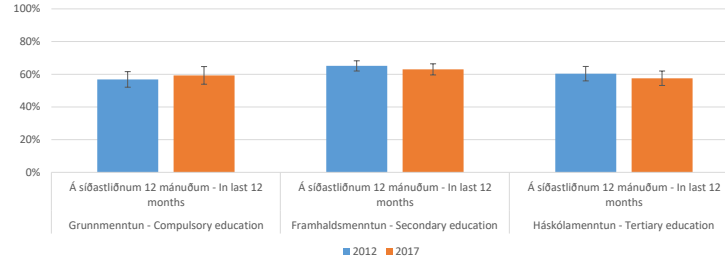
Blóðþrýstingur mældur hjá heilbrigðisstarfsmanni
Blood pressure measured by a health professional

Þrýstu á plúsinn (+) hér að ofan til að sjá óvígtaðar fjöldatölur
 Press the plus sign above column 1 to get unweighted count

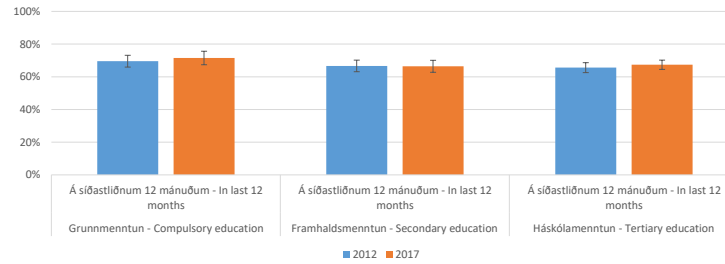
Kyn - Sex	Menntun - Education ⁴	Hlutföll % ²		95% vikmörk ³		
		2012	2017	2012	2017	
Karlar - Males	Grunnmenntun - Compulsory education	Á síðastliðnum 12 mánuðum - In last 12 months	56,8%	59,3%	4,8%	5,4%
		Fyrir 1-2 árum - 1-2 years ago	18,3%	20,6%	3,7%	4,5%
		Fyrir 3-5 árum - 3-5 years ago	10,6%	8,2%	3,0%	3,0%
		Fyrir meira en 5 árum - More than 5 years ago	9,9%	9,5%	2,9%	3,2%
		Aldrei verið mældur - Never had my blood pressure measured	4,4%	2,4%	2,0%	1,7%
		Alls - Total	100,0%	100,0%	0,0%	0,0%
	Framhaldsmenntun - Secondary education	Á síðastliðnum 12 mánuðum - In last 12 months	65,1%	63,0%	3,1%	3,4%
		Fyrir 1-2 árum - 1-2 years ago	15,2%	20,7%	2,4%	2,9%
		Fyrir 3-5 árum - 3-5 years ago	10,1%	10,0%	2,0%	2,1%
		Fyrir meira en 5 árum - More than 5 years ago	7,2%	4,4%	1,7%	1,4%
		Aldrei verið mældur - Never had my blood pressure measured	2,4%	2,0%	1,0%	1,0%
		Alls - Total	100,0%	100,0%	0,0%	0,0%
	Háskólamenntun - Tertiary education	Á síðastliðnum 12 mánuðum - In last 12 months	60,4%	57,6%	4,4%	4,4%
		Fyrir 1-2 árum - 1-2 years ago	19,5%	21,6%	3,6%	3,7%
Fyrir 3-5 árum - 3-5 years ago		10,1%	7,8%	2,7%	2,4%	
Fyrir meira en 5 árum - More than 5 years ago		8,0%	10,6%	2,4%	2,8%	
Aldrei verið mældur - Never had my blood pressure measured		2,0%	2,4%	1,3%	1,4%	
Alls - Total		100,0%	100,0%	0,0%	0,0%	
Konur - Females	Grunnmenntun - Compulsory education	Á síðastliðnum 12 mánuðum - In last 12 months	69,5%	71,5%	3,6%	4,1%
		Fyrir 1-2 árum - 1-2 years ago	13,4%	12,9%	2,7%	3,1%
		Fyrir 3-5 árum - 3-5 years ago	8,3%	9,2%	2,2%	2,6%
		Fyrir meira en 5 árum - More than 5 years ago	8,1%	5,5%	2,1%	2,1%
		Aldrei verið mældur - Never had my blood pressure measured	0,6%	0,8%	0,6%	0,8%
		Alls - Total	100,0%	100,0%	0,0%	0,0%
	Framhaldsmenntun - Secondary education	Á síðastliðnum 12 mánuðum - In last 12 months	66,7%	66,4%	3,5%	3,7%
		Fyrir 1-2 árum - 1-2 years ago	18,5%	19,1%	2,9%	3,1%
		Fyrir 3-5 árum - 3-5 years ago	10,0%	8,9%	2,3%	2,2%
		Fyrir meira en 5 árum - More than 5 years ago	3,5%	5,3%	1,4%	1,7%
		Aldrei verið mældur - Never had my blood pressure measured	1,4%	0,3%	0,9%	0,4%
		Alls - Total	100,0%	100,0%	0,0%	0,0%
	Háskólamenntun - Tertiary education	Á síðastliðnum 12 mánuðum - In last 12 months	65,6%	67,4%	3,0%	2,8%
		Fyrir 1-2 árum - 1-2 years ago	20,4%	20,4%	2,6%	2,4%
Fyrir 3-5 árum - 3-5 years ago		8,7%	7,5%	1,8%	1,6%	
Fyrir meira en 5 árum - More than 5 years ago		4,5%	4,1%	1,3%	1,2%	
Aldrei verið mældur - Never had my blood pressure measured		0,7%	0,7%	0,5%	0,5%	
Alls - Total		100,0%	100,0%	0,0%	0,0%	
Alls - Total	Grunnmenntun - Compulsory education	Á síðastliðnum 12 mánuðum - In last 12 months	63,2%	65,1%	2,9%	3,4%
		Fyrir 1-2 árum - 1-2 years ago	15,8%	17,0%	2,2%	2,6%
		Fyrir 3-5 árum - 3-5 years ago	9,4%	8,7%	1,8%	2,0%
		Fyrir meira en 5 árum - More than 5 years ago	9,0%	7,6%	1,7%	1,9%
		Aldrei verið mældur - Never had my blood pressure measured	2,5%	1,6%	0,9%	0,9%
		Alls - Total	100,0%	100,0%	0,0%	0,0%
	Framhaldsmenntun - Secondary education	Á síðastliðnum 12 mánuðum - In last 12 months	65,7%	64,3%	2,3%	2,5%
		Fyrir 1-2 árum - 1-2 years ago	16,5%	20,1%	1,8%	2,1%
		Fyrir 3-5 árum - 3-5 years ago	10,0%	9,6%	1,5%	1,5%
		Fyrir meira en 5 árum - More than 5 years ago	5,7%	4,7%	1,1%	1,1%
		Aldrei verið mældur - Never had my blood pressure measured	2,0%	1,3%	0,7%	0,6%
		Alls - Total	100,0%	100,0%	0,0%	0,0%
	Háskólamenntun - Tertiary education	Á síðastliðnum 12 mánuðum - In last 12 months	63,5%	63,4%	2,5%	2,4%
		Fyrir 1-2 árum - 1-2 years ago	20,0%	20,9%	2,1%	2,0%
Fyrir 3-5 árum - 3-5 years ago		9,3%	7,6%	1,5%	1,3%	
Fyrir meira en 5 árum - More than 5 years ago		5,9%	6,7%	1,2%	1,3%	
Aldrei verið mældur - Never had my blood pressure measured		1,3%	1,4%	0,6%	0,6%	
Alls - Total		100,0%	100,0%	0,0%	0,0%	

Athugasemd
 Fyrsti svargmöguleikinn "Á síðastliðnum 12 mánuðum" var árið 2012 "Á síðastliðu ári".

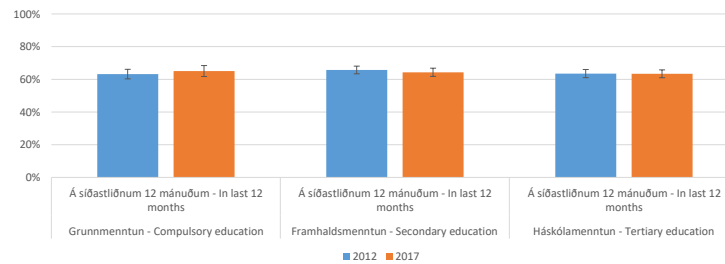
Blóðþrýstingur síðast mældur hjá heilbrigðisstarfsmanni - karlar
Blood pressure measured by a health professional - males



Blóðþrýstingur síðast mældur hjá heilbrigðisstarfsmanni - konur
Blood pressure measured by a health professional - females



Blóðþrýstingur síðast mældur hjá heilbrigðisstarfsmanni - konur
Blood pressure measured by a health professional - females



Skýringar:

¹ Markmið rannsóknarinnar Heilsa og líðan Íslendinga er að leggja mat á heilsu, líðan og lífsgæði fullorðinna landsmanna auk þess að mæla með reglubundnum hætti helstu áhrifaþætti heilbrigðis. Um úrtaksrannsókn er að ræða og þarf að taka niðurstöðum með fyrirvara. Í úrtaksrannsóknnum getur komið fram flökt vegna þess að niðurstöðurnar innihalda ekki mælingar á öllum landsmönnum heldur á tilviljunarúrtaki. Þá getur kerfisbundin skekkja einnig verið fyrir hendi, t.d. ef þeir sem hafna þátttöku eru að einhverju leyti frábrugðnir þeim sem taka þátt í rannsókninni. Þá ber einnig að hafa í huga að samanburður milli ára er ekki að öllu leyti óháður þar sem niðurstöður mismunandi ára byggja að hluta til á sömu einstaklingum. Þannig byggir rannsóknin Heilsa og líðan Íslendinga árið 2017 á þremur aðgreindum tilviljanaúrtökum fullorðinna Íslendinga með búsetu á Íslandi árin 2007, 2012 og 2017. Í greiningum sem þessari er ávallt notast við svör allra þátttakenda, óháð því hvaða úrtaki þeir tilheyra. Kostir þess eru aukinn tölfræðilegur styrkur, ekki hvað síst þegar svör eru greind niður á minni hópa. Ókostirnir eru hins vegar þeir að bjögum getur komið fram þar sem samanburðurinn byggir að hluta til á sömu einstaklingum.

² Hlutföll eru vigtuð til að endurspeglar aldurs-, kynja, og búsetusamsetningu þjóðarinnar.

³ 95% vikiörk fyrir úrtak gefa til kynna neðri og efri mörk öryggisbils fyrir viðkomandi hlutfall (punktspá). Fjöldi í hóp/úrtaki hefur áhrif á stærð vikmarka. Dæmi um túlkun: Ef hlutfall fólks með tiltekinn sjúkdóm er 8,0% og vikmörkin +/-1,3% þá er hægt að fullyrða með 95% vissu að hlutfall fólks með þennan tiltekna sjúkdóm sé á bilinu 6,7% (8,0-1,3) til 9,3% (8,0+1,3).

⁴ Rannsóknin Heilsa og líðan Íslendinga er lögð fyrir íslenska ríkisborgara, 18 ára og eldri, með búsetu á Íslandi. Þegar gögnin eru greind eftir menntun er aldursbil þregra en í öðrum greiningum, þ.e. 25-64 ára.

Notes:

¹ *The aim of the study Health and Wellbeing of Icelanders is to assess the health, well-being and quality of life of adult citizens, as well as provide regular measurements on main health determinants. It is a sample study and it is thus necessary to interpret results with caution. Sampling error may occur since the study only measures a random sample from the whole population. Systematic bias may also exist, for example, if those who decline to participate are, to a certain extent, different from those participating in the study. It should also be noted that comparisons between years are not entirely independent since results from different years are partly based on the same individuals. Thus, in 2017, the study is based on three separate random samples of adult Icelanders living in Iceland in 2007, 2012 and 2017. The analysis presented here uses the answers of all participants, regardless of the sample they belong to. The advantage is increased statistical power, not least when answers are analyzed by smaller groups. The disadvantage, however, is the fact that bias can occur as the comparison is based in part on the same individuals.*

² *The proportions are based on a weighted sample so that the sample represents the population composition by age, gender and place of residence.*

³ *The 95% confidence interval provided for the point estimates is affected by the sample size of specific groups. Examples of interpretation: If the percentage of people with a particular disease is 8.0% and the CI is +/- 1.3%, it may be stated with 95% certainty that the percentage of people with this particular disease is in the range of 6.7% (8.0 -1.3) and 9.3% (8.0 + 1.3).*

⁴ *The participants in the research Health and Wellbeing of Icelanders are residents of Iceland, 18 years and older. Data which is analysed by education covers a narrower age-span than other analyses, i.e. 25-64 years old.*

[← Yfirlit](#)