

Biðlistar eftir völdum aðgerðum

Október 2016

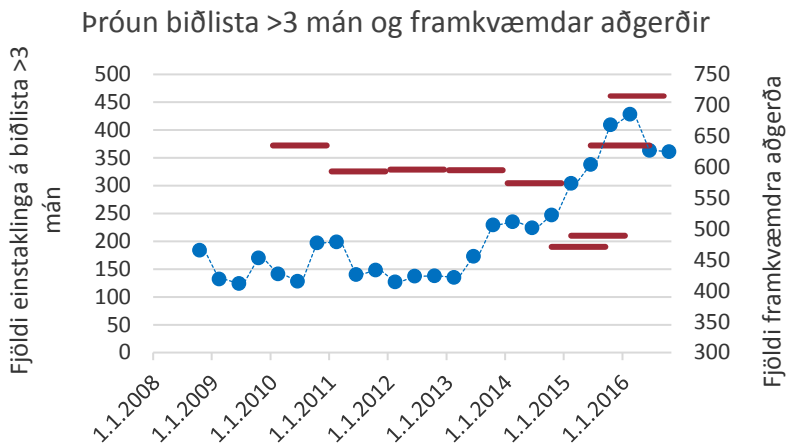
Embætti landlæknis hefur frá árinu 2007 staðið fyrir innköllun og úrvinnslu á stöðu biðlista eftir völdum aðgerðum á helstu aðgerðastöðum landsins. Þessar upplýsingar hafa verið kallaðir inn á þriggja mánaða fresti, í febrúar, júní og október. Í eftirfarandi greinargerð verður farið yfir stöðuna eins og hún var í byrjun **október 2016**.

Embætti landlæknis hefur gefið út viðmiðunarmörk fyrir biðtíma eftir heilbrigðisþjónustu þar sem ásættanleg bið eftir þjónustu telst vera **90 dagar** frá greiningu að aðgerð/meðferð. Ljóst er að enn er langt í land með að ná því markmiði, þó biðtími eftir aðgerð sé mjög misjafn eftir aðgerðarflokkum. Einna lengstur er biðtíminn eftir liðskiptaaðgerðum þar sem yfir 70% einstaklinga bíður lengur en í 90 daga eftir aðgerð og u.þ.b. 30% einstaklinga bíður í yfir eitt ár eftir aðgerð (kafli 1 og 2; myndir 2 og 3). Mjög jákvæð þróun hefur orðið á biðlista eftir brjóskaða aðgerð þar sem einungis tveir einstaklingar af 38 á biðlista hafa beðið lengur en 90 daga.

Í mars 2016 var farið af stað með áttak til styttingar biðlista í fjórum aðgerðarflokkum, nánar tiltekið augasteina- og liðskiptaaðgerðum, auk hjarta- og/eða kransæðamyndatöku. Árangur þessa verkefnis er misjafn eftir aðgerðarflokkum. Sjá má að skurða aðgerðum á **augasteini** hefur snarfjölgað og fækkað hefur í hópi þeirra einstaklinga sem bíður lengur en 3 mánuði eftir aðgerð. Þrátt fyrir þá fækkun er hlutfall þeirra sem bíða lengur en 90 daga eftir aðgerð svipað og verið hefur síðastliðið ár (kafli 4). Fjöldi einstaklinga sem bíður eftir **gerviliðaaðgerð** stendur í stað á milli innköllunar í júní og þessarar innköllunar (kaflar 1 og 2). Á hinn bóginn hefur einstaklingum sem bíða lengur en 90 daga eftir **hjarta- og/eða kransæðamyndatöku** fjölgað talsvert síðan í júní, eða úr 12 í 84. Þrjátíu og fjögur prósent einstaklinga þurfa að bíða lengur en 90 daga eftir þessari tegund aðgerðar sem verður að teljast óásættanleg bið (kafli 3). Helstu ástæður þessa lengri biðtíma eru sumarleyfi, ónóg mönnun hjúkrunarfræðinga, skortur á legurýmum á Landspítala, aukning á flóknari og tímafrekari aðgerðum svo og mikill fjöldi bráðasjúklinga nú í haust.

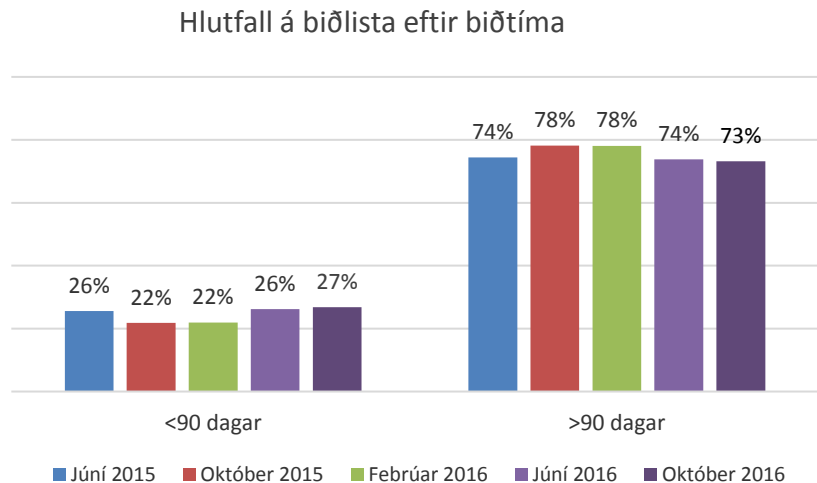
Í eftirfarandi köflum verður farið myndrænt yfir þróun biðlista og aðgerðatíðni í stærstu aðgerðarflokkunum. Í flestum aðgerðarflokkum er um að ræða fjölda einstaklinga á biðlista. Undantekningin frá þessu er í aðgerðarflokknum „skurða aðgerðir á augasteini“, þar sem Sjónlag, Lasersjón og Sjúkrahúsið á Akureyri hafa talið fjölda auga á biðlista óháð því hvort gera þarf aðgerð á öðru auganu eða báðum hjá sama einstaklingnum. Í tölum Landspítalans er hinsvegar talinn fjöldi einstaklinga sem bíður eftir aðgerð á augasteini.

1 GERVILIDAADGERÐIR Á MJÖDM

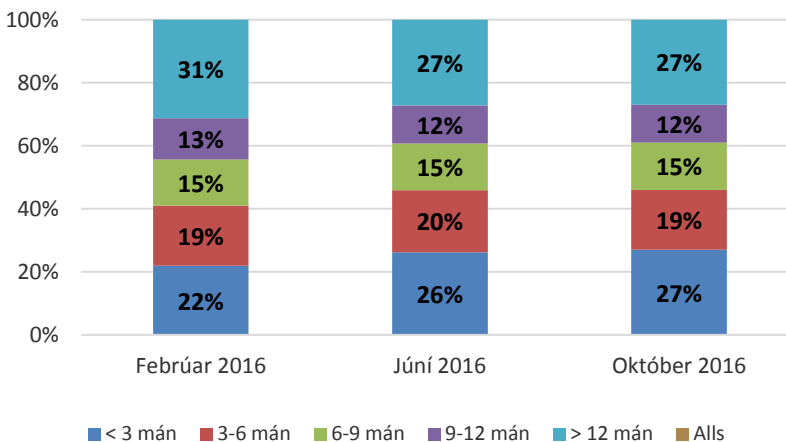


Mynd 1. Fjöldi einstaklinga sem beðið hafa lengur en 3 mánuði (vinstri y-ás; punktalína) 1. október 2008 – 30. september 2016, auk fjölda framkvæmdra aðgerða (hægri y-ás; láréttar línur), 1. janúar 2010 – 30. september 2016. Fjöldi aðgerða á biðlista er safnað á 3 mánaða fresti á meðan fjöldi framkvæmdra aðgerða er á ársgrundvelli.

Mynd 2. Hlutfall þeirra sem beðið hafa eftir aðgerð lengur eða skemur en 90 daga, júní 2015 – október 2016



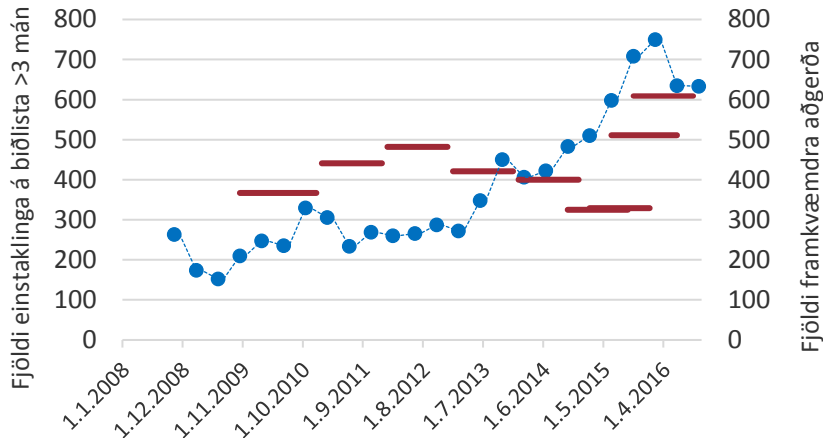
Hlutfall á biðlista skipt upp eftir biðtíma



Mynd 3. Hlutfall einstaklinga á biðlista í febrúar, júní og október 2016, skipt upp eftir biðtíma

2 GERVILÐAÐGERÐ Á HNÉ

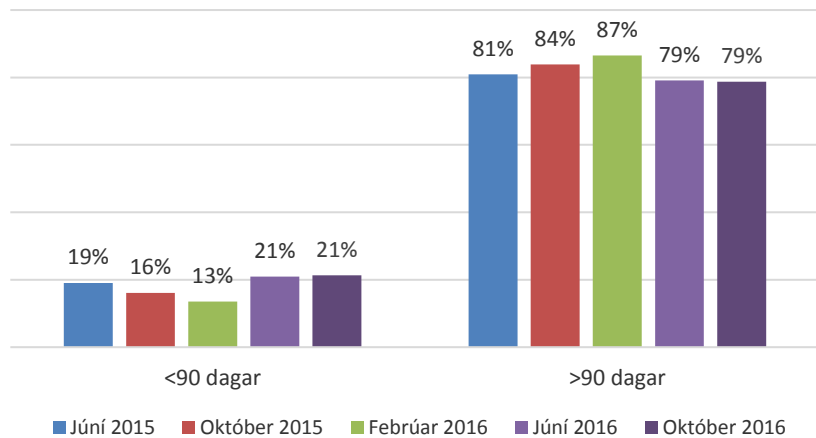
Próun biðliosta >3 mán og framkvæmdar aðgerðir



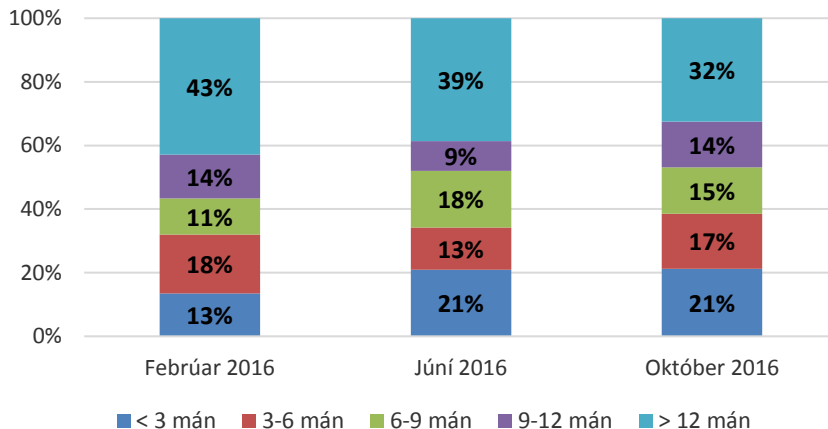
Mynd 1. Fjöldi einstaklinga sem beðið hafa lengur en 3 mánuði (vinstri y-ás; punktalína) 1. október 2008 – 30. september 2016, auk fjölda framkvæmdra aðgerða (hægri y-ás; láréttar línur), 1. janúar 2010 – 30. september 2016. Fjöldi aðgerða á biðlista er safnað á 3 mánaða fresti á meðan fjöldi framkvæmdra aðgerða er á ársgrundvelli.

Hlutfall á biðlista eftir biðtíma

Mynd 2. Hlutfall þeirra sem beðið hafa eftir aðgerð lengur eða skemur en 90 daga, júní 2015 – október 2016



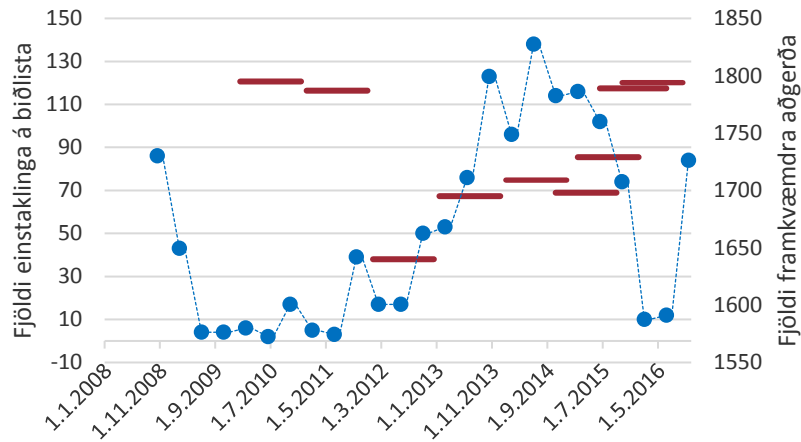
Hlutfall á biðlista skipt upp eftir biðtíma



Mynd 3. Hlutfall einstaklinga á biðlista í febrúar, júní og október 2016, skipt upp eftir biðtíma

3 HJARTA- OG/EÐA KRANSÆÐAMYNDAKA

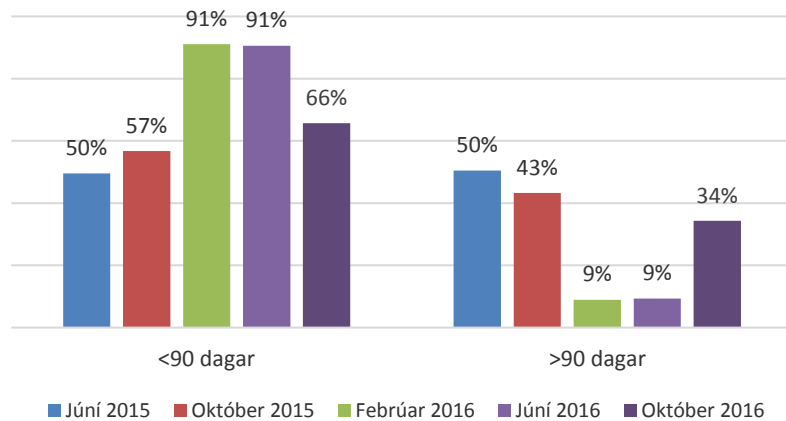
Þróun biðlista >3 mán og framkvæmdar aðgerðir



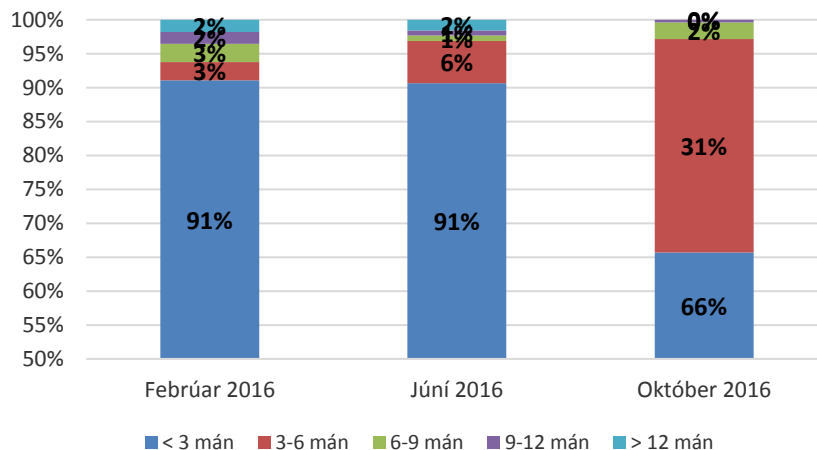
Mynd 1. Fjöldi einstaklinga sem beðið hafa lengur en 3 mánuði (vinstri y-ás; punktalína) 1. október 2008 – 30. september 2016, auk fjölda framkvæmdra aðgerða (hægri y-ás; láréttar línur), 1. janúar 2010 – 30. september 2016. Fjöldi aðgerða á biðlista er safnað á 3 mánaða fresti á meðan fjöldi framkvæmdra aðgerða er á ársgrundvelli.

Hlutfall á biðlista eftir biðtíma - júní 2015-2016

Mynd 2. Hlutfall þeirra sem beðið hafa eftir aðgerð lengur eða skemur en 90 daga, júní 2015 – október 2016



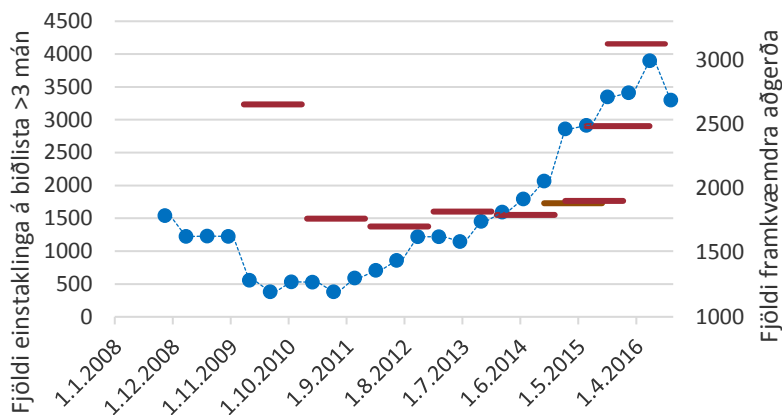
Hlutfall á biðlista skipt upp eftir biðtíma



Mynd 3. Hlutfall einstaklinga á biðlista í febrúar, júní og október 2016, skipt upp eftir biðtíma

4 SKURÐAÐGERÐIR Á AUGASTEINI

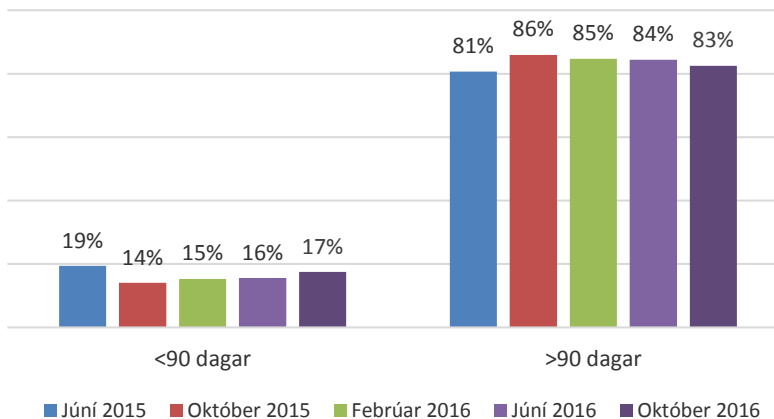
Próun biðlista >3 mán og framkvæmdar aðgerðir



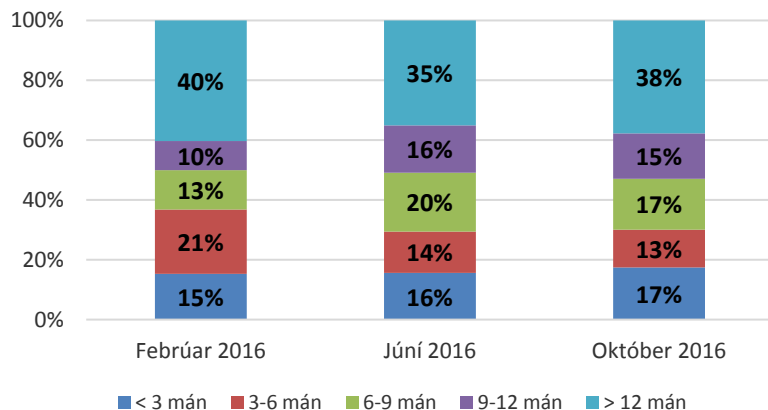
Mynd 1. Fjöldi aðgerða sem beðið hafa lengur en 3 mánuði (vinstri y-ás; punktalína) 1. október 2008 – 30. september 2016, auk fjölda framkvæmdra aðgerða (hægri y-ás; láréttar línur), 1. janúar 2010 – 30. september 2016. Fjöldi aðgerða á biðlista er safnað á 3 mánaða fresti á meðan fjöldi framkvæmdra aðgerða er á ársgrundvelli.

Hlutfall á biðlista eftir biðtíma

Mynd 2. Hlutfall þeirra sem beðið hafa eftir aðgerð lengur eða skemur en 90 daga, júní 2015 – október 2016

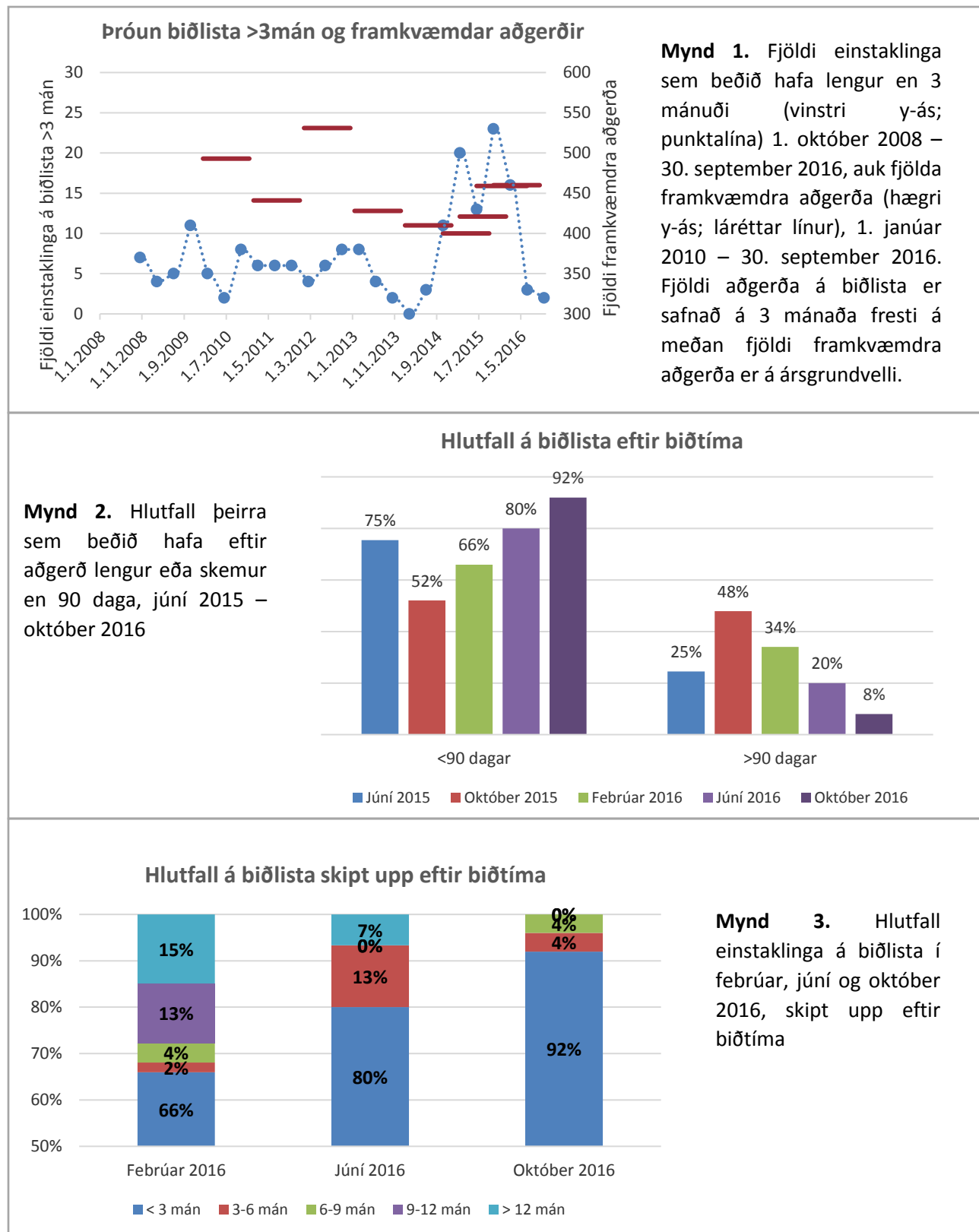


Hlutfall á biðlista skipt upp eftir biðtíma

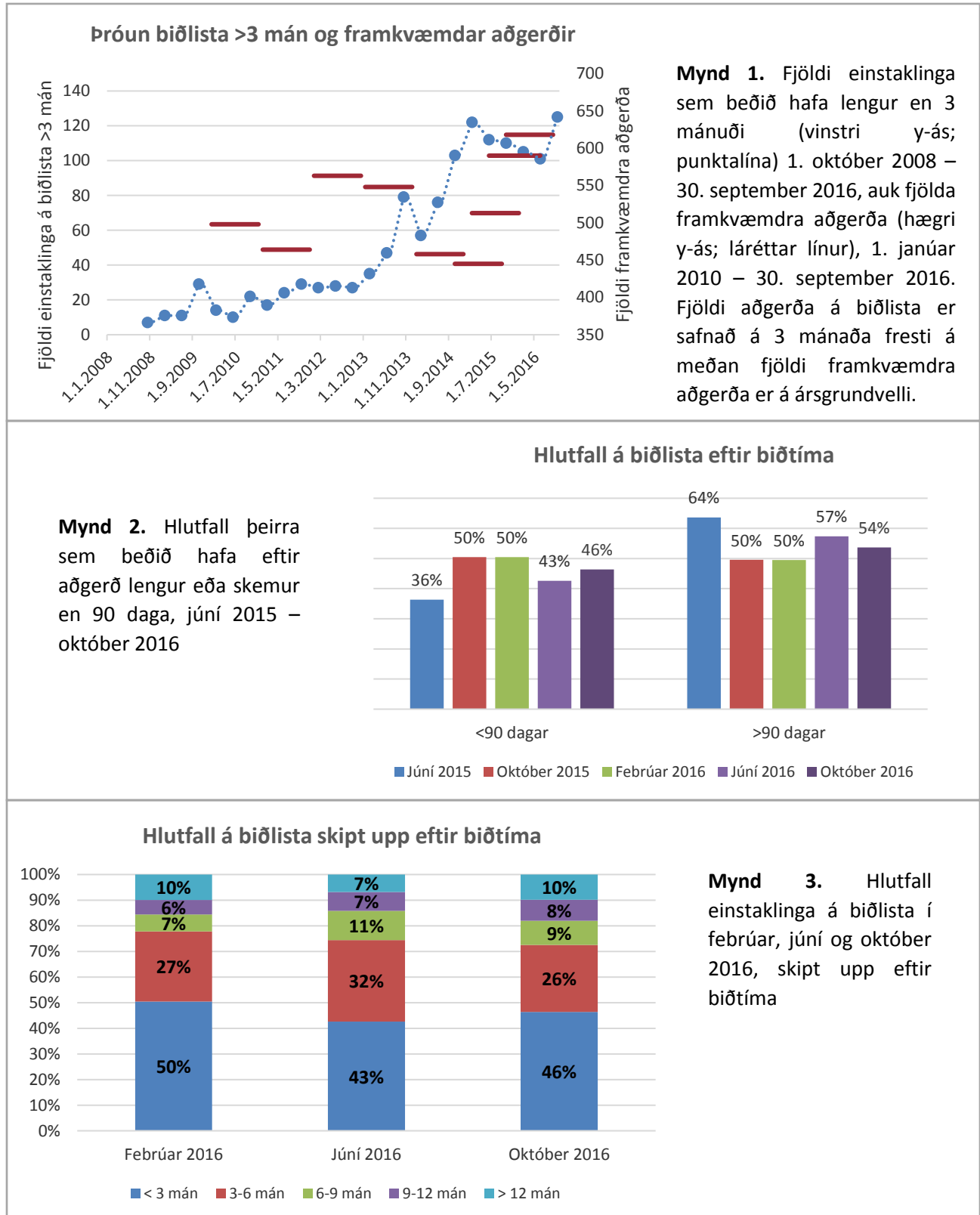


Mynd 3. Hlutfall aðgerða á biðlista í febrúar, júní og október 2016, skipt upp eftir biðtíma

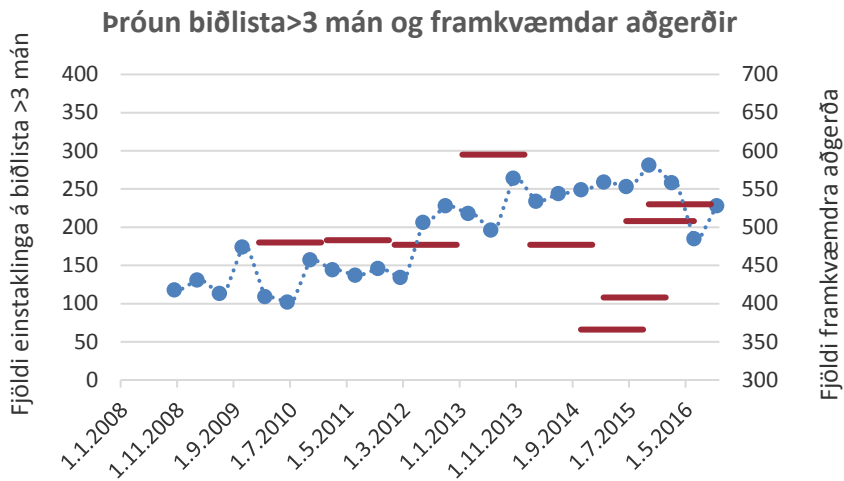
5 BRJÓSKLOSAAÐGERÐIR



6 AÐGERÐIR VEGNA KVÍÐSLITS

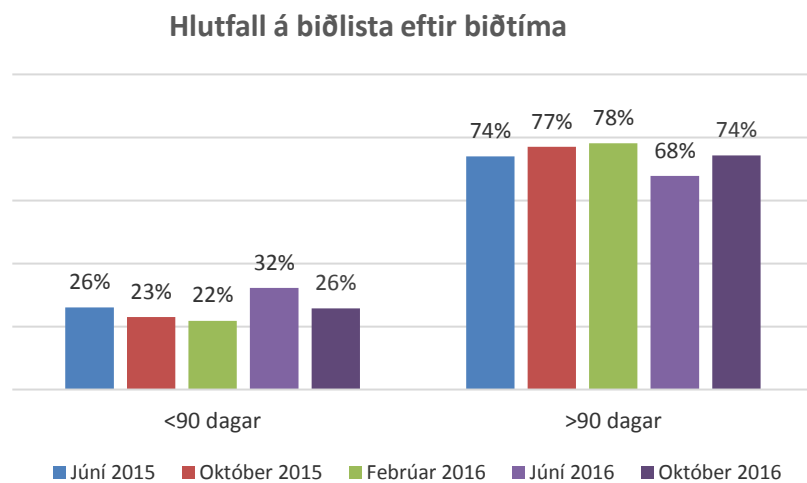


7 VALDAR AÐGERÐIR Á GRINDARHOLS LíFFÆRUM KVENNA

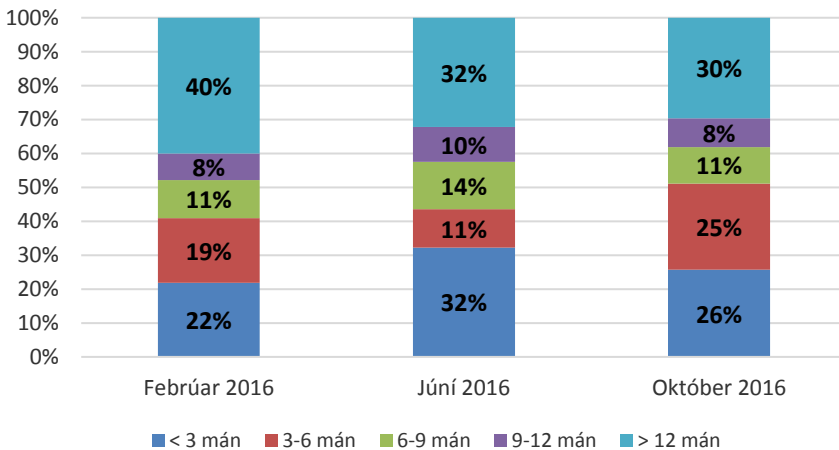


Mynd 1. Fjöldi einstaklinga sem beðið hafa lengur en 3 mánuði (vinstri y-ás; punktalína) 1. október 2008 – 30. september 2016, auk fjölda framkvæmdra aðgerða (hægri y-ás; láréttar línur), 1. janúar 2010 – 30. september 2016. Fjöldi aðgerða á biðlista er safnað á 3 mánaða fresti á meðan fjöldi framkvæmdra aðgerða er á ársgrundvelli.

Mynd 2. Hlutfall þeirra sem beðið hafa eftir aðgerð lengur eða skemur en 90 daga, júní 2015 – október 2016

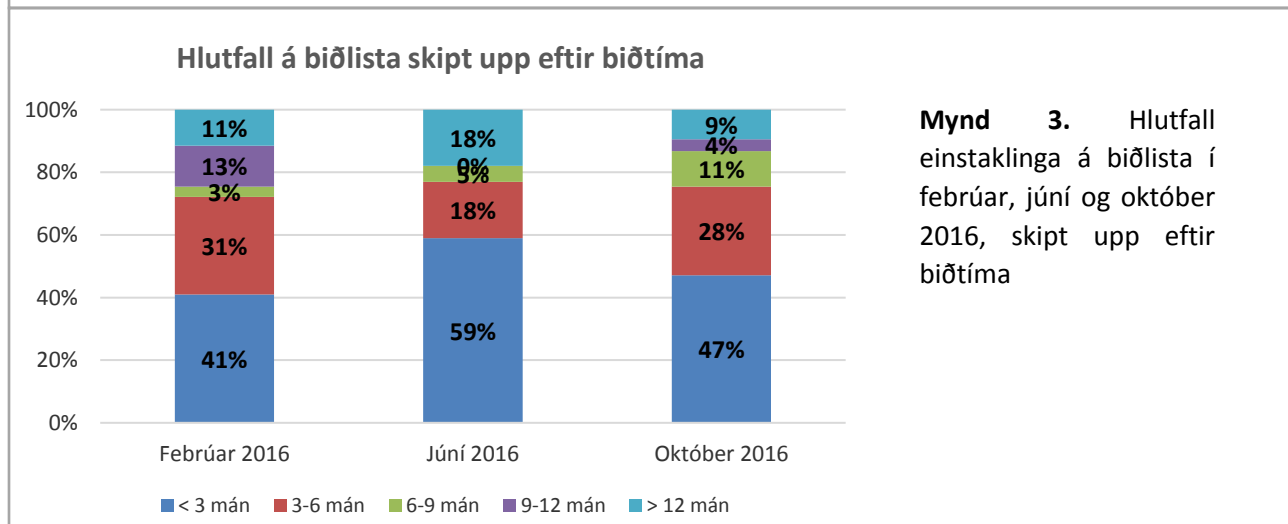
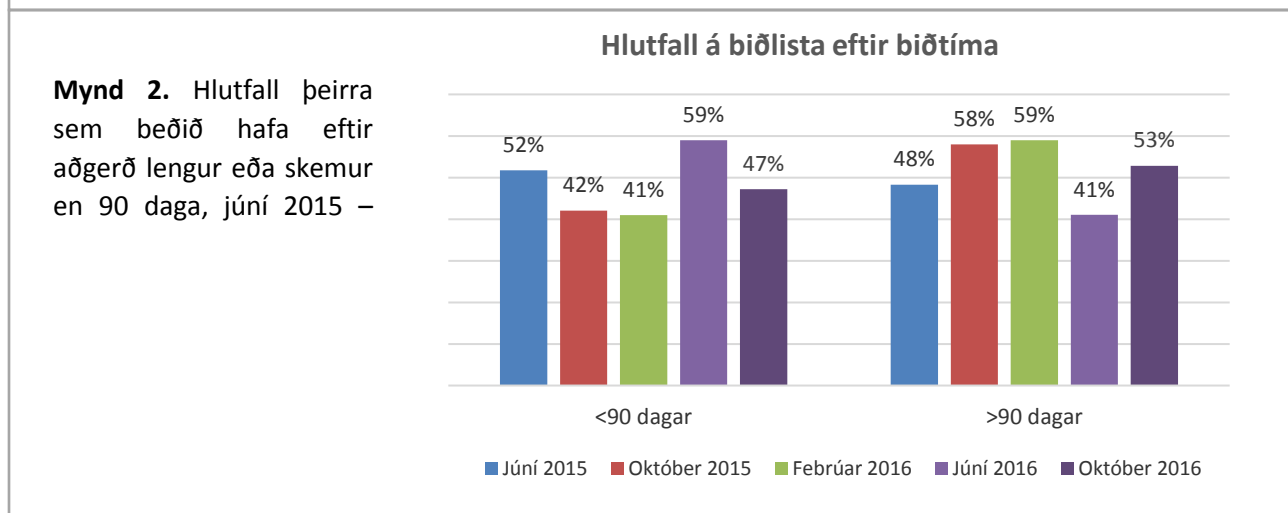
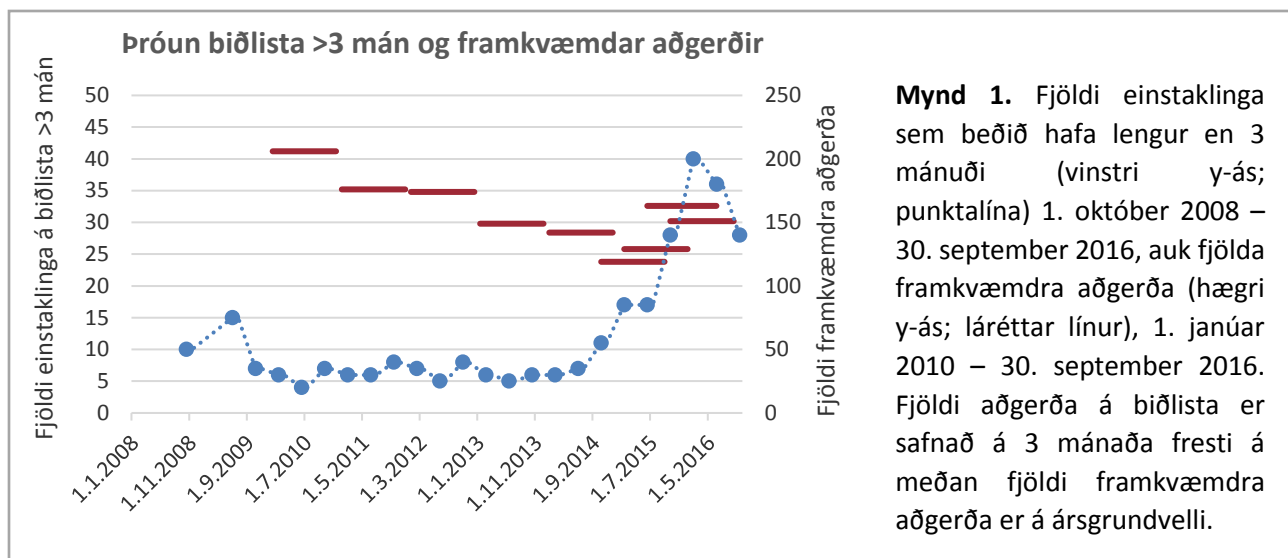


Hlutfall á biðlista skipt upp eftir biðtíma



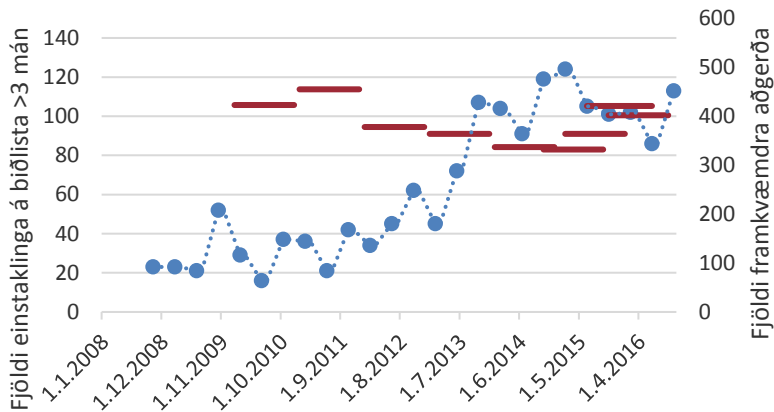
Mynd 3. Hlutfall einstaklinga á biðlista í febrúar, júní og október 2016, skipt upp eftir biðtíma

8 BROTTNÁM HVEKKS UM ÞVAGRÁS



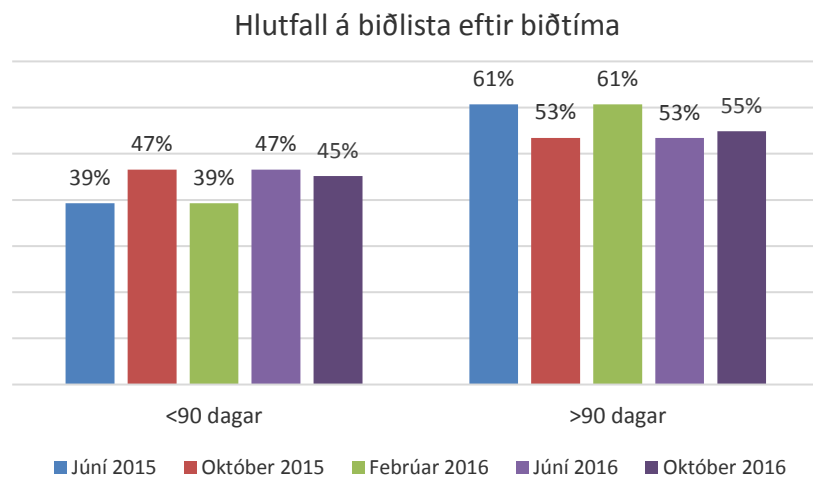
9 BROTTNÁM LEGS

Próun biðlista >3 mán og framkvæmdar aðgerðir

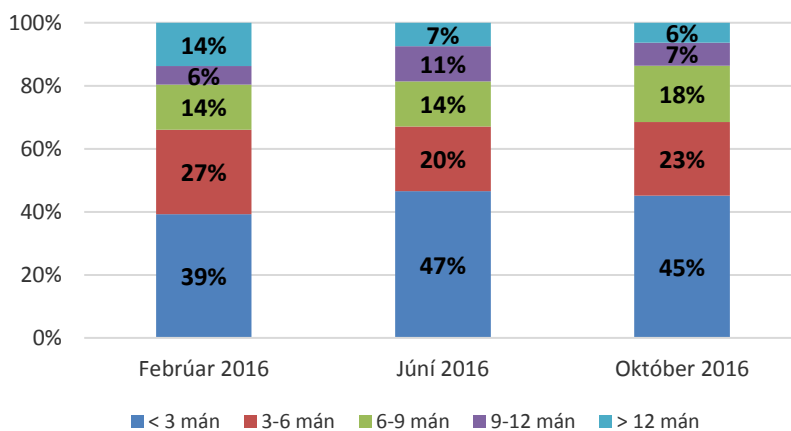


Mynd 1. Fjöldi einstaklinga sem beðið hafa lengur en 3 mánuði (vinstri y-ás; punktalína) 1. október 2008 – 30. september 2016, auk fjölda framkvæmdra aðgerða (hægri y-ás; láréttar línur), 1. janúar 2010 – 30. september 2016. Fjöldi aðgerða á biðlista er safnað á 3 mánaða fresti á meðan fjöldi framkvæmdra aðgerða er á ársgrundvelli.

Mynd 2. Hlutfall þeirra sem beðið hafa eftir aðgerð lengur eða skemur en 90 daga, júní 2015 – október 2016

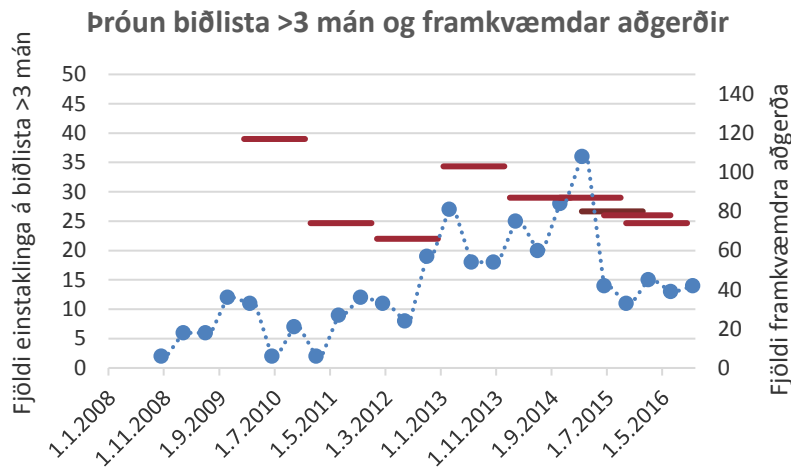


Hlutfall á biðlista skipt upp eftir biðtíma



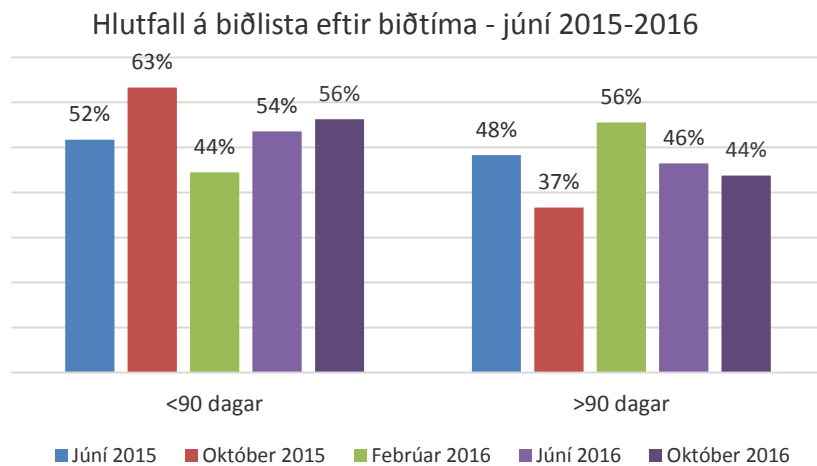
Mynd 3. Hlutfall einstaklinga á biðlista í febrúar, júní og október 2016, skipt upp eftir biðtíma

10 ÓFRJÓSEMISADGERÐIR Á KONUM

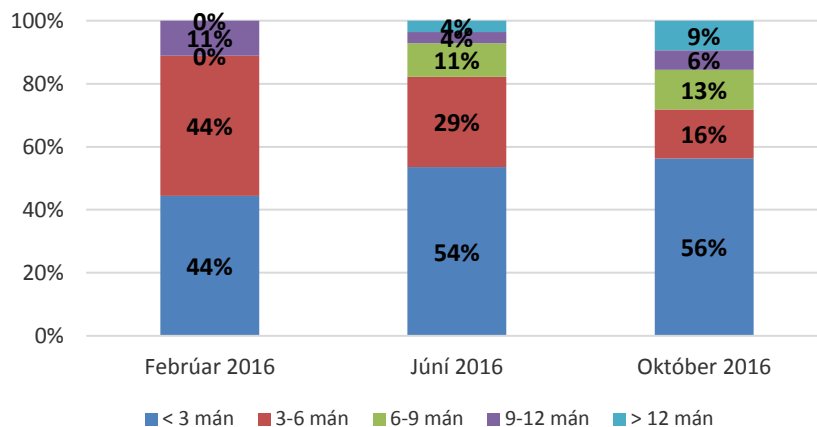


Mynd 1. Fjöldi einstaklinga sem beðið hafa lengur en 3 mánuði (vinstri y-ás; punktalína) 1. október 2008 – 30. september 2016, auk fjölda framkvæmdra aðgerða (hægri y-ás; láréttar línur), 1. janúar 2010 – 30. september 2016. Fjöldi aðgerða á biðlista er safnað á 3 mánaða fresti á meðan fjöldi framkvæmdra aðgerða er á ársgrundvelli.

Mynd 2. Hlutfall þeirra sem beðið hafa eftir aðgerð lengur eða skemur en 90 daga, júní 2015 – október 2016



Hlutfall á biðlista skipt upp eftir biðtíma



Mynd 3. Hlutfall einstaklinga á biðlista í febrúar, júní og október 2016, skipt upp eftir biðtíma

11 GALLSTEINAAÐGERÐIR

