

EFNISYFIRLIT

1.	Inngangur	2
2.	Framkvæmd	3
3.	Helstu niðurstöður	4
4.	Ítarlegar niðurstöður	6
Sp. 1.	Fer barn þitt eftir reglum um útivistartíma alltaf, oftast, stundum, sjaldan eða aldrei?.....	6
Sp. 2.	Veist þú alltaf, oftast, stundum, sjaldan eða aldrei hvað barn þitt eða unglingur aðhefst þegar það er ekki heima?.....	8
Sp. 3.	Á að þínu mati að takmarka aðgang unglunga á útihátíðir ef þeir eru ekki í fylgd með fullorðnum við 16 ára aldur, 17 ára aldur, 18 ára aldur eða einhvern annan aldur?.....	9
Sp. 4a.	Áttu son eða dóttur sem fór á útihátíð í fyrrasumar án þess að vera í fylgd fullorðinna?.....	10
Sp. 4b.	Hvað var hann/hún gamall gömul?	11
Sp.5.	Veist þú hvort barn þitt sem var í 8.-10 bekk á síðastliðnum vetri hefur drukkið áfengi af einhverju tagi?	12
Sp. 6.	Nýlegar kannanir sýna að rúmlega 60% 15 ára unglunga á Íslandi hafa orðið ölvuð. Finnst þér þessi niðurstaða alvarleg eða ekki alvarleg?	14
Sp. 7.	Á hvaða aldri finnst þér að unglingar mættu byrja að drekka áfengi?	15
Sp. 8.	Setjum sem svo að þú ættir ungling á aldrinum 13-15 ára sem drykki áfengi án þinnar vitundar. Myndir þú vilja að einhver ótengdur þér sem vissi af áfengisneyslunni segði þér frá henni?	17
Sp. 9.	Setjum sem svo að þú ættir ungling á aldrinum 13-15 ára sem drykki landabugg. Myndir þú reyna að forða því að hann drykki landa með því að kaupa fyrir hann áfengi í ríkinu?	19
Sp. 10.	Hefur þú keypt áfengi oft, stundum, sjaldan eða aldrei fyrir son þinn eða dóttur á unglingsaldri?	21
Sp. 11.	Hefur þú miklar, nokkrar, litlar eða engar áhyggjur af því að barn þitt (eitthvert barna þinna) muni neyta fíkniefna, annarra en áfengis, á unglingsaldri?	23
Sp. 12.	Myndir þú segja að fíkniefnaneysla unglunga yngri en 16 ára, önnur en áfengisneysla, sé mikið, nokkuð, lítið eða ekkert vandamál?	25
Sp. 13.	Nýlegar kannanir sýna að 13 prósent 15 ára unglunga á Íslandi hafa notað hass einu sinni eða oft. Finnst þér þessi niðurstaða alvarleg eða ekki alvarleg?	27
Sp. 14.	Reykir barn þitt sem var í 8.-10 bekk daglega?	29
Sp. 15.	Nýlegar kannanir sýna að um 21 prósent 15 ára unglunga reykir daglega. Finnst þér þessi niðurstaða alvarleg eða ekki alvarleg?	31
Sp. 16.	Setjum sem svo að þú eigir ungling á aldrinum 13-15 ára sem reykir án þinnar vitundar. Myndir þú vilja að einhver ótengdur þér sem vissi af reykjunum segði þér frá þeim?	33
Sp. 17.	Reykir þú eða maki þinn daglega?	34
Sp. 18.	Neytir þú áfengis?	35
Sp. 19.	Hversu oft neytir þú áfengis?	36
Sp. 20.	Þekkir þú vel eða illa til samstarfsverkefna á sviði forvarna í þínu hverfi?	37
Sp. 21.	Telur þú að þetta verkefni hafi skilað miklum eða litlum árangri?	38
Sp. 22.	Hefur þú heyrt um áætlunina Ísland án eiturlyfja?	39
Sp. 23.	Hversu vel eða illa þekkir þú þessa áætlun?	40
Sp. 24.	Telur þú að verkefni eins og Ísland án eiturlyfja styðji vel eða illa við forvarnir gegn eiturlyfjum?	41
5.	Viðauki	42

1. INNGANGUR

Í þessari skýrslu eru settar fram niðurstöður úr rannsókn sem Gallup gerði fyrir samstarfsnefnd Reykjavíkurborgar um afbrot og fíkniefnavarnir, Ísland án eiturlyfja og Tóbaksvarnarnefnd og eru þær bornar saman við niðurstöður kannana sem gerðar voru í júní 1997 og júní 1998.

Markmið rannsóknarinnar er að athuga viðhorf fólks á aldrinum 25-55 ára til vímuefnaneyslu og tóbaksreykinga meðal unglunga.

Í öðrum kafla skýrslunnar er framkvæmd rannsóknarinnar lýst. Í þriðja kafla er farið í helstu niðurstöður hennar í stuttu máli og í fjórða kafla er farið nákvæmlega í allar niðurstöður rannsóknarinnar í máli og myndum. Í viðauka er öryggisbil útskýrt til að menn eigi aðveldara með að glöggva sig á niðurstöðum rannsóknarinnar.

Ef einhverjar spurningar vakna munum við hjá Gallup svara þeim eftir bestu getu.

Reykjavík, 20. júní 2000.

Með þökk fyrir gott samstarf,

*Þóra Ásgeirsdóttir
Gísli Steinar Ingólfsson
Matthías Þorvaldsson*

2. FRAMKVÆMD

Hér fyrir neðan er því lýst hvernig könnunin var unnin og hverjar heimturnar voru.

Hvernig var könnunin unnin?	
Framkvæmdatími	15. til 25. maí 2000
Gagnaöflun	Sími
Úrtak	Tilviljunarúrtak
Þátttakendur	Fólk á aldrinum 23 til 55 ára af öllu landinu
Úrtaksstærð	800 einstaklingar

Heimtur	Fjöldi
Heildarfjöldi svarenda.....	566
Neita að svara.....	112
Næst ekki í.....	84
Búsettir erlendis.....	24
Látnir.....	0
Veikir.....	14
Heildarfjöldi í úrtaki.....	<u>800</u>

Endanlegt úrtak, þegar frá hafa verið dregnir þeir sem eru búsettir erlendis, látnir eða veikir, samanstendur af 762 einstaklingum. Nettósvörun er því 74,3%

Niðurstöðurnar voru greindar eftir kyni, aldri, búsetu, menntun og tekjum svarenda. Þegar greint er eftir tekjum er átt við mánaðarlegar heildartekjur allra á heimilinu.

3. HELSTU NIÐURSTÖÐUR

Ríflega 94% svarenda segja barn sitt alltaf eða oftast fara eftir reglum um útvistartíma. Þetta er hærra hlutfall en í könnuninni 1998, en þá sögðu tæplega 90% svarenda að barn sitt færi alltaf eða oftast eftir reglum um útvistartíma.

Tæplega 45% svarenda segjast alltaf vita hvað barn þeirra aðhefst þegar það er ekki heima. Það er hærra hlutfall en árið 1998 þegar ríflega 40% svarenda sögðust alltaf vita hvað barn þeirra væri að gera þegar það væri að heiman.

Mikill meirihluti þeirra sem tóku afstöðu, eða 97,6%, telja að takmarka eigi aðgang unglunga að útihátíðum. Næstum 46% svarenda telja að takmarka eigi aðgang unglunga við 16 ára aldur, en á hinn bóginn telur tæplega þriðjungur svarenda að takmarka eigi aðgang unglunga að útihátíðum við 18 ára aldur. Einungis 2,4% svarenda telja að ekki eigi að takmarka aðgang unglunga að útihátíðum. Vegna breytts orðalags spurningarinnar er ekki unnt að meta þá þróun sem átt hefur sér stað frá árinu 1998. Þess má þó geta að árið 1998 taldi 91% svarenda að takmarka ætti aðgang unglunga að útihátíðum við 16 ára aldur.

Ríflega 10% foreldra sem áttu börn í 8.-10. bekk á síðastliðnum vetri segja barn sitt hafa farið á útihátíð í fyrrasumar. Það er hærra hlutfall en árið 1998 þegar 6% foreldra sögðu barn sitt hafa farið á útihátíð sumarið áður.

Alls sögðust tæplega 5% foreldra barna í 8. bekk vita til þess að barnið hefði drukkið áfengi á síðasta vetri. Sambærilegt hlutfall meðal foreldra barna í 9. bekk er 15,6%, á meðan hlutfallið er 32,7% meðal þeirra sem áttu barn í 10. bekk. Þetta er nokkuð lægra hlutfall en í júní 1998 þegar 14% foreldra barna í 8. bekk höfðu vitneskju um áfengisneyslu barnsins. Á sama tíma sagðist 31% foreldra barna í 9. bekk vita til þess að barnið hefði neytt áfengis, en helmingur foreldra barna í 10. bekk sagðist vita um áfengisneyslu barnsins.

Tæplega 6 af hverjum 10 töldu að það væri mjög alvarleg niðurstaða að rúmlega 60% 15 ára unglunga hefði orðið ölvuð. Tæplega 57% svarenda árið 1998 töldu niðurstöðuna mjög alvarlega.

Þegar athugað var á hvaða aldri svarendur telja í lagi að unglingar byrji að neyta áfengis, kom í ljós að 48% svarenda telja að það sé í lagi við 18-19 ára aldur. Á hinn bóginn telur ríflega fjórðungur svarenda að það sé í lagi að byrja að neyta áfengis við 16-17 ára aldur. Í júní 1998 töldu tæplega 49% svarenda að það væri í lagi að byrja að drekka áfengi við 18-19 ára aldur, á meðan rúmlega 40% svarenda töldu að það væri í lagi við 16-17 ára aldur.

Mikill meirihluti, eða ríflega 90%, segist hiklaust vilja að einhver ótengdur segði þeim frá drykkju barns síns. Hins vegar segjast rösklega 2% svarenda alls ekki vilja það. Þetta er svipað hlutfall og 1998.

Af þeim sem tóku afstöðu sögðust tæplega 12% frekar vilja kaupa áfengi fyrir barn sitt, heldur en að það keypti landabrug til drykkju. Hins vegar sögðu tæplega 72% svarenda að þau myndu ekki gera það. Árið 1998 sögðust 16% frekar kaupa áfengi fyrir barnið, á meðan tveir af hverjum þremur sögðu að þeir myndu ekki gera það.

Slétt 88% svarenda sögðust aldrei hafa keypt áfengi fyrir barn sitt á unglingsaldri en 2% svarenda höfðu stundum gert það. Þetta eru svipaðar niðurstöður og í könnuninni 1998.

Tæplega 23% foreldra segjast hafa mjög miklar áhyggjur af fíkniefnaneyslu barna sinna en 20,6% segjast hafa nokkrar áhyggjur. Á hinn bóginn segjast ríflega 15% engar áhyggjur hafa af fíkniefnaneyslu barna sinna. Í júní 1998 sagðist einn af hverjum fimm hafa mjög miklar áhyggjur af fíkniefnaneyslu barnsins síns, á meðan tæplega þriðjungur hafði nokkrar áhyggjur. Einn af hverjum tíu hafði engar áhyggjur af fíkniefnaneyslu barnsins síns í júní 1998.

Ríflega 53% svarenda telja að fíkniefnaneysla unglunga yngri en 16 ára sé mjög mikið vandamál. Tæplega fjórðungur telur að hún sé fremur mikið vandamál en fimmtungur svarenda telur hana vera nokkurt vandamál. Á hinn bóginn telja um 3% svarenda fíkniefnaneyslu unglunga yngri en 16 ára vera lítið eða ekkert vandamál. Þessar niðurstöður eru svipaðar niðurstöðum könnunarinnar frá 1998 að því undanskildu að tæplega þriðjungur taldi fíkniefnaneyslu unglunga vera fremur mikið vandamál, á meðan ríflega 16% töldu hana vera nokkurt vandamál.

Mikill meirihluti, eða 84%, telja það vera mjög alvarlega niðurstöðu að 13% 15 ára unglunga hafi notað hass. Á sama tíma telja 13% svarenda það vera fremur alvarlega niðurstöðu. Ef við berum þessar niðurstöður saman við niðurstöður könnunarinnar frá 1998 sjáum við að þeim sem telja niðurstöðuna vera mjög alvarlega hefur fjölgað lítillega, en tæplega 80% töldu niðurstöðuna vera mjög alvarlega þá. Hlutfall þeirra sem telja niðurstöðuna vera lítið eða ekkert vandamál breytist lítið.

Hlutfall foreldra barna í 8.-10. bekk sem hafa vitneskju um reykingar barnsins síns hefur lækkað nokkuð frá 1998. Nú sagðist ekkert foreldri barna í 8. og 9. bekk hafa vitneskju um reykingar barnsins síns en tæplega 4% foreldra barna í 10. bekk greindu frá því að vita um reykingar barnsins síns.

Meirihluti svarenda, eða ríflega 90%, sagðist hiklaust vilja vita af tóbaksreykingum barnsins síns, jafnvel þó sú vitneskja bærst frá einhverjum ótengdum þeim. Tæplega 4% sögðust hins vegar sennilega eða alls ekki vita af þeim. Hlutfall þeirra sem hiklaust vilja vita um reykingar barns síns hefur hækkað lítillega frá 1998 þegar 85% svarenda sögðust hiklaust vilja vita um reykingarnar. Að sama skapi hefur hlutfall þeirra sem sennilega eða alls ekki vilja vita af reykingum barns síns lækkað, en 1998 sögðust um 6% svarenda sennilega eða alls ekki vilja vita um þær.

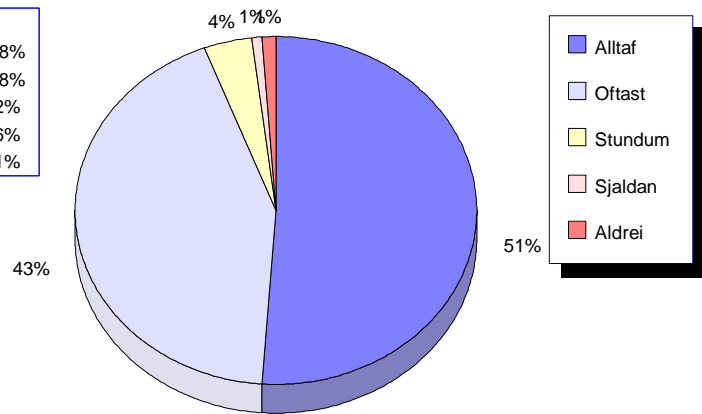
Um 78% svarenda segjast þekkja til áætlunarinnar Ísland án eiturlyfja. Flestir þeirra, eða ríflega 70%, segjast þó þekkja fremur eða mjög illa til áætlunarinnar, á meðan 11% svarenda segjast þekkja mjög eða frekar vel til áætlunarinnar. Rösklega 18% svarenda telja að áætlun eins og þessi styðji vel við forvarnir gegn fíkniefnum en 44% telja hana gera það nokkuð vel. Hins vegar telja 27% svarenda að hún styðji forvarnir gegn fíkniefnum mjög eða frekar illa.

4. ÍTARLEGAR NIÐURSTÖÐUR

Sp. 1. Fer barn þitt eftir reglum um útvivstartíma alltaf, oftast, stundum, sjaldan eða aldrei?

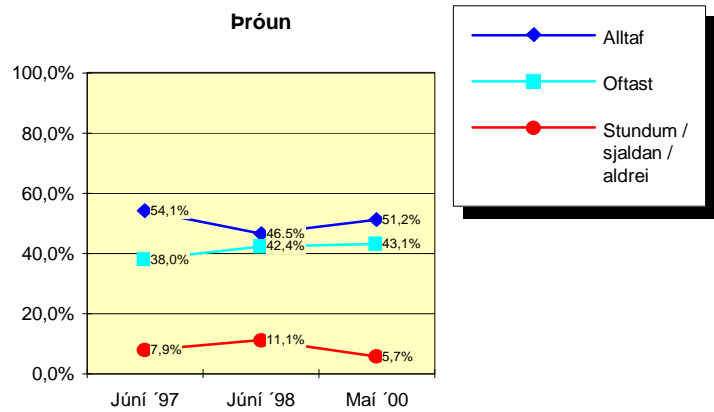
	Fjöldi	Hlutf.
Alltaf	153	51,2%
Oftast	129	43,1%
Stundum	12	4,0%
Sjaldan	2	0,7%
Aldrei	3	1,0%
	299	100,0%

Vikmörk	
45,5%	- 56,8%
37,5%	- 48,8%
1,8%	- 6,2%
0,0%	- 1,6%
0,0%	- 2,1%

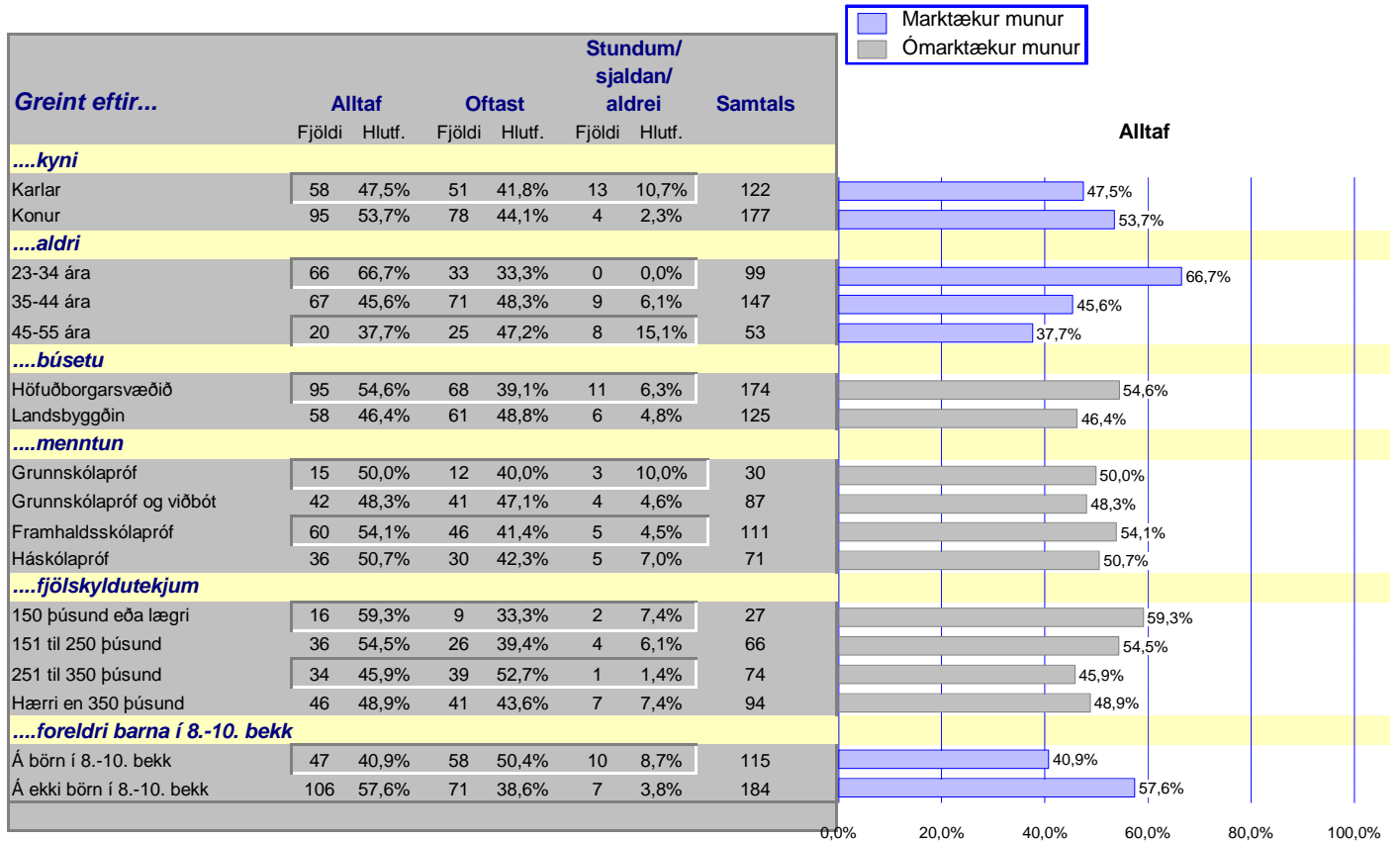


	Fjöldi	Hlutf.
Tóku afstöðu	299	86,4%
Tóku ekki afstöðu	47	13,6%
Fjöldi aðspurðra	346	100,0%

	Fjöldi	Hlutf.
Fjöldi aðspurðra	346	61,1%
EKKI spurðir	220	38,9%
Fjöldi svarenda	566	100,0%



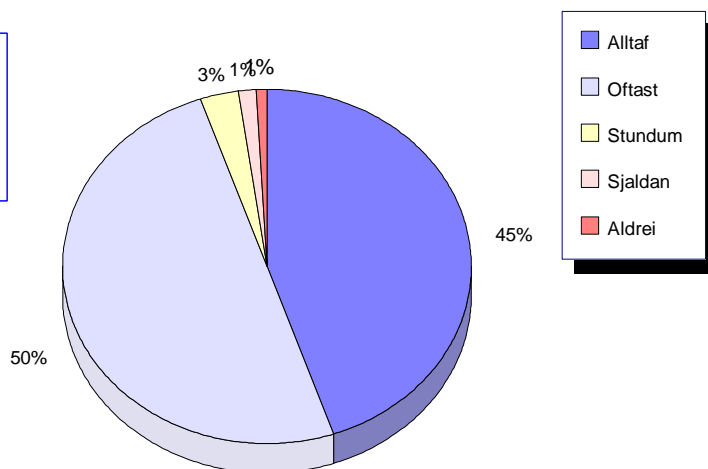
Sp.1. Fer barn þitt eftir reglum um útvistartíma alltaf, oftast, stundum, sjaldan eða aldrei?



Sp. 2. Veist þú alltaf, oftast, stundum, sjaldan eða aldrei hvað barn þitt eða unglingur aðhefst þegar það er ekki heima?

	Fjöldi	Hlutf.
Alltaf	132	44,7%
Oftast	148	50,2%
Stundum	9	3,1%
Sjaldan	4	1,4%
Aldrei	2	0,7%
	295	100,0%

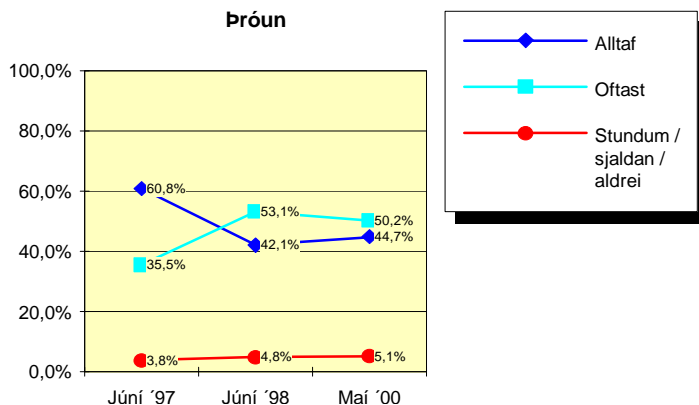
Vikmörk	
Alltaf	39,1% - 50,4%
Oftast	44,5% - 55,9%
Stundum	1,1% - 5,0%
Sjaldan	0,0% - 2,7%
Aldrei	0,0% - 1,6%



	Fjöldi	Hlutf.
Tóku afstöðu	295	98,3%
Tóku ekki afstöðu	5	1,7%
Fjöldi aðspurðra	300	100,0%

	Fjöldi	Hlutf.
Fjöldi aðspurðra	300	53,0%
Ekki spurðir	266	47,0%
Fjöldi svarenda	566	100,0%

Þróun

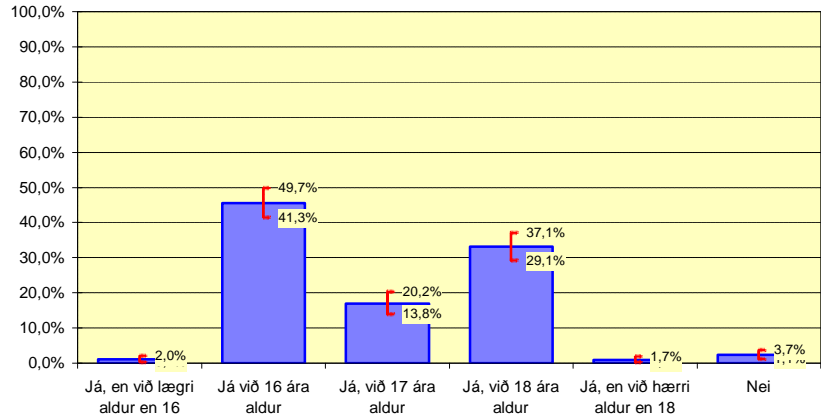


Greint eftir...	Alltaf		Oftast		Stundum / sjaldan / aldrei		Samtals	Marktækur munur	Ömarktækur munur
	Fjöldi	Hlutf.	Fjöldi	Hlutf.	Fjöldi	Hlutf.			
....kyni									
Karlar	45	37,2%	66	54,5%	10	8,3%	121	37,2%	
Konur	87	50,0%	82	47,1%	5	2,9%	174	50,0%	
....aldri									
23-34 ára	53	54,6%	38	39,2%	6	6,2%	97	54,6%	
35-44 ára	60	41,4%	81	55,9%	4	2,8%	145	41,4%	
45-55 ára	19	35,8%	29	54,7%	5	9,4%	53	35,8%	
....búsetu									
Höfuðborgarsvæðið	80	46,8%	84	49,1%	7	4,1%	171	46,8%	
Landsbyggðin	52	41,9%	64	51,6%	8	6,5%	124	41,9%	
....menntun									
Grunnskólapróf	14	46,7%	14	46,7%	2	6,7%	30	46,7%	
Grunnskólapróf og viðbót	45	52,3%	36	41,9%	5	5,8%	86	52,3%	
Framhaldsskólapróf	42	38,5%	61	56,0%	6	5,5%	109	38,5%	
Háskólapróf	31	44,3%	37	52,9%	2	2,9%	70	44,3%	
....fjölskyldutekjum									
150 þúsund eða lægri	18	69,2%	6	23,1%	2	7,7%	26	69,2%	
151 til 250 þúsund	27	40,3%	38	56,7%	2	3,0%	67	40,3%	
251 til 350 þúsund	33	45,8%	35	48,6%	4	5,6%	72	45,8%	
Hærrí en 350 þúsund	37	39,4%	52	55,3%	5	5,3%	94	39,4%	
....foreldri									
Á börn í 8.-10. bekk	49	42,6%	60	52,2%	6	5,2%	115	42,6%	
Á ekki börn í 8.-10. bekk	83	46,1%	88	48,9%	9	5,0%	180	46,1%	

Sp. 3. Á að þínu mati að takmarka aðgang unglinga á útihátíðir ef þeir eru ekki í fylgd með fullorðnum við 16 ára aldur, 17 ára aldur, 18 ára aldur eða einhvern annan aldur?

	Fjöldi	Hlutf.
Já, en við lægri aldur en 16	6	1,1%
Já við 16 ára aldur	246	45,5%
Já, við 17 ára aldur	92	17,0%
Já, við 18 ára aldur	179	33,1%
Já, en við hærri aldur en 18	5	0,9%
Nei	13	2,4%
	541	100,0%

	Fjöldi	Hlutf.
Tóku afstöðu	541	95,6%
Tóku ekki afstöðu	25	4,4%
Fjöldi svarenda	566	100,0%



Greint eftir...	16 ára		17 ára		18 ára eða eldri		Nei		Samtals	16 ára
	Fjöldi	Hlutf.	Fjöldi	Hlutf.	Fjöldi	Hlutf.	Fjöldi	Hlutf.		
....kyni										
Karlar	132	54,1%	34	13,9%	69	28,3%	9	3,7%	244	54,1%
Konur	114	39,2%	58	19,9%	115	39,5%	4	1,4%	291	39,2%
....aldri										
23-34 ára	96	46,4%	41	19,8%	66	31,9%	4	1,9%	207	46,4%
35-44 ára	85	43,8%	29	14,9%	78	40,2%	2	1,0%	194	43,8%
45-55 ára	65	48,5%	22	16,4%	40	29,9%	7	5,2%	134	48,5%
....búsetu										
Höfuðborgarsvæðið	140	43,9%	57	17,9%	114	35,7%	8	2,5%	319	43,9%
Landsbyggðin	106	49,1%	35	16,2%	70	32,4%	5	2,3%	216	49,1%
....menntun										
Grunnskólapróf	32	48,5%	5	7,6%	27	40,9%	2	3,0%	66	48,5%
Grunnskólapróf og viðbót	67	46,9%	29	20,3%	46	32,2%	1	0,7%	143	46,9%
Framhaldsskólapróf	101	50,0%	34	16,8%	61	30,2%	6	3,0%	202	50,0%
Háskólapróf	42	35,3%	24	20,2%	49	41,2%	4	3,4%	119	35,3%
....fjölskyldutekjum										
150 þúsund eða lægri	31	50,8%	6	9,8%	22	36,1%	2	3,3%	61	50,8%
151 til 250 þúsund	51	40,8%	27	21,6%	44	35,2%	3	2,4%	125	40,8%
251 til 350 þúsund	60	46,2%	20	15,4%	48	36,9%	2	1,5%	130	46,2%
Hærri en 350 þúsund	72	45,3%	25	15,7%	57	35,8%	5	3,1%	159	45,3%
....foreldri barna í 8.-10. bekk										
Á börn í 8.-10. bekk	54	45,0%	23	19,2%	42	35,0%	1	0,8%	120	45,0%
Á ekki börn í 8.-10. bekk	143	44,8%	51	16,0%	116	36,4%	9	2,8%	319	44,8%
....foreldri										
Á börn	197	44,9%	74	16,9%	158	36,0%	10	2,3%	439	44,9%
Á ekki börn	49	51,0%	18	18,8%	26	27,1%	3	3,1%	96	51,0%

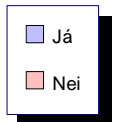
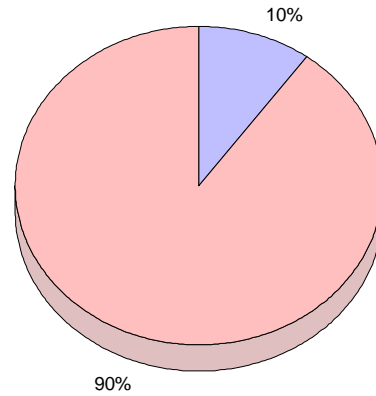
Sp. 4. Áttu son eða dóttur sem fór á útihátíð í fyrrasumar án þess að vera í fylgd fullorðinna?

	Fjöldi	Hlutf.
Já	47	10,2%
Nei	416	89,8%
	463	100,0%

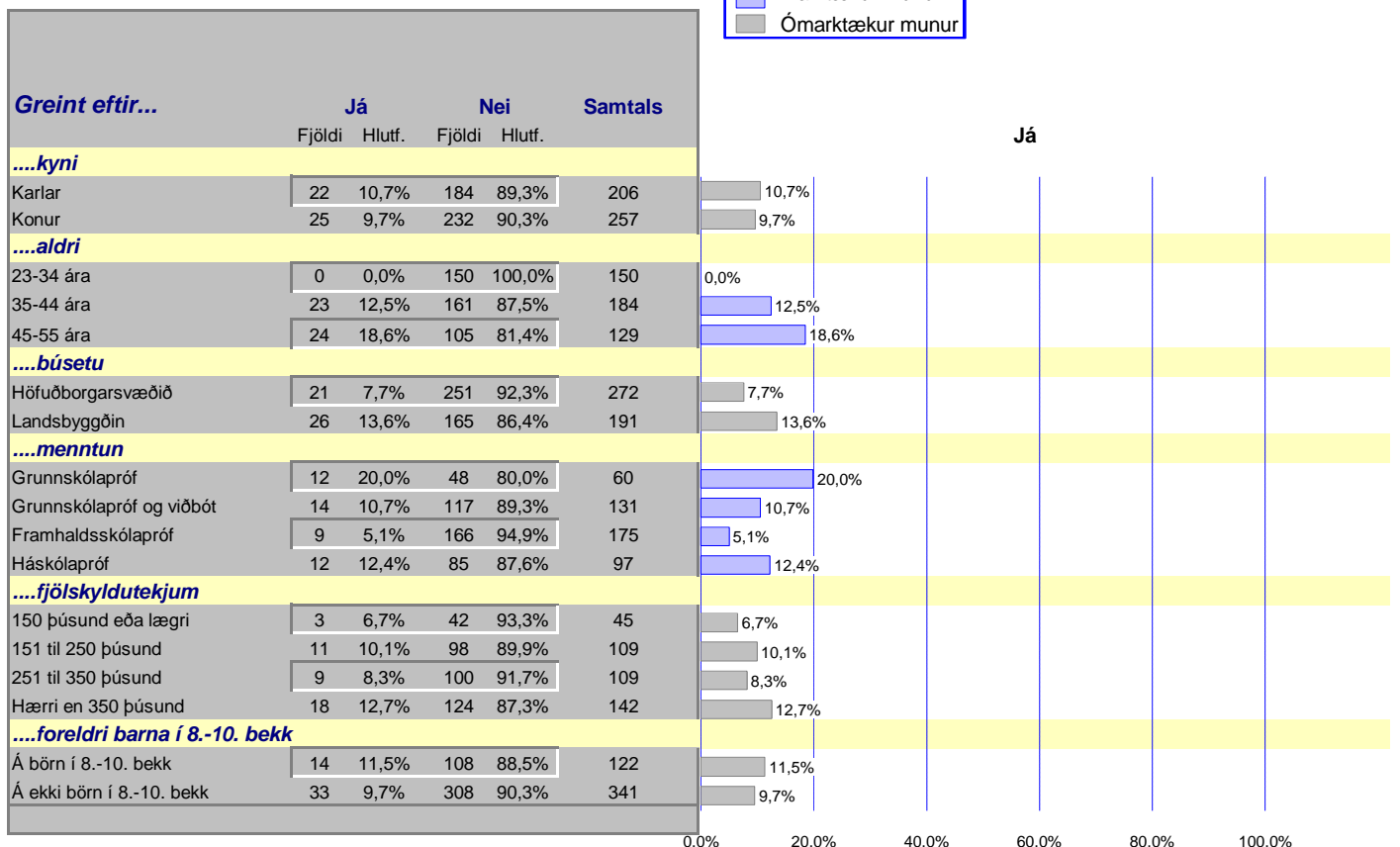
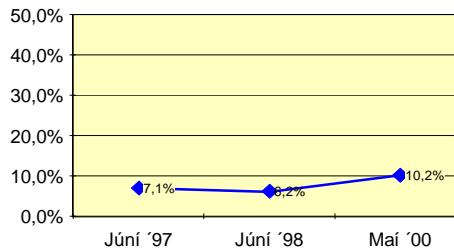
Vikmörk
7,4% - 12,9%
87,1% - 92,6%

	Fjöldi	Hlutf.
Tóku afstöðu	463	99,4%
Tóku ekki afstöðu	3	0,6%
Fjöldi aðspurðra	466	100,0%

	Fjöldi	Hlutf.
Fjöldi aðspurðra	466	82,3%
Ekki spurðir	100	17,7%
Fjöldi svarenda	566	100,0%



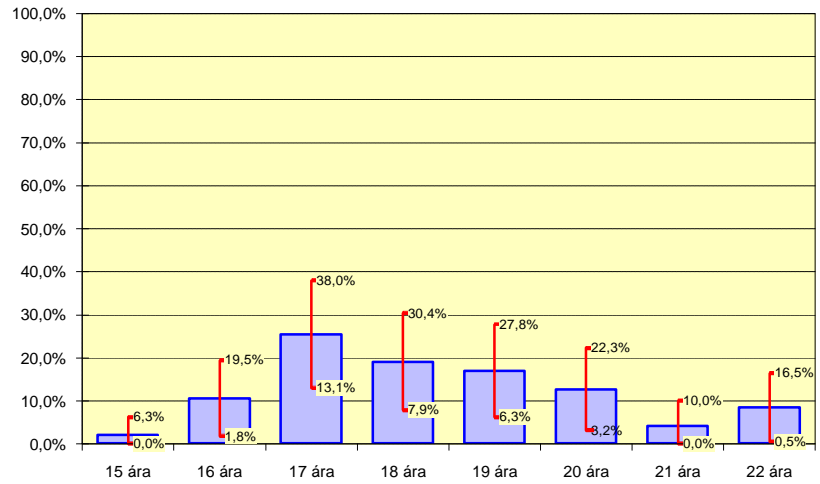
Þróun-Já



Sp. 4b. Hvað var hann/hún gamall/gömul?

	Fjöldi	Hlutf.
15 ára	1	2,1%
16 ára	5	10,6%
17 ára	12	25,5%
18 ára	9	19,1%
19 ára	8	17,0%
20 ára	6	12,8%
21 ára	2	4,3%
22 ára	4	8,5%
	47	100,0%

	Fjöldi	Hlutf.
Fjöldi aðspurðra	47	8,3%
EKKI spurðir	519	91,7%
Fjöldi svarenda	566	100,0%

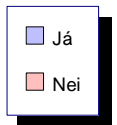
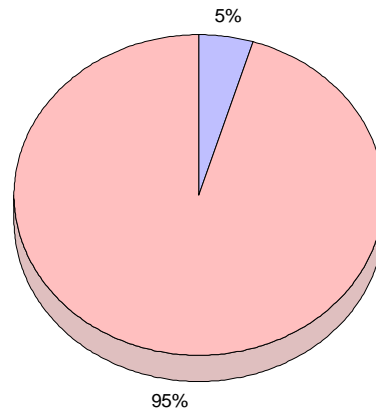


Sp. 5a. Veist þú hvort barn þitt sem var í 8. bekk á síðastliðnum vetri hefur drukkið áfengi af einhverju tagi?

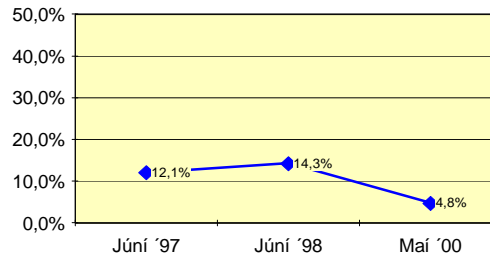
	Fjöldi	Hlutf.
Já	2	4,8%
Nei	40	95,2%
	42	100,0%

Vikmörk	
0,0%	- 11,2%
88,8%	- 100,0%

	Fjöldi	Hlutf.
Fjöldi aðspurðra	42	7,4%
Ekki spurðir	524	92,6%
Fjöldi svarenda	566	100,0%



Þróun-Já

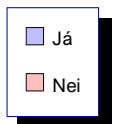
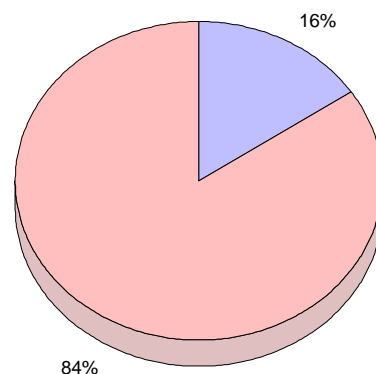


Sp. 5b. Veist þú hvort barn þitt sem var í 9. bekk á síðastliðnum vetri hefur drukkið áfengi af einhverju tagi?

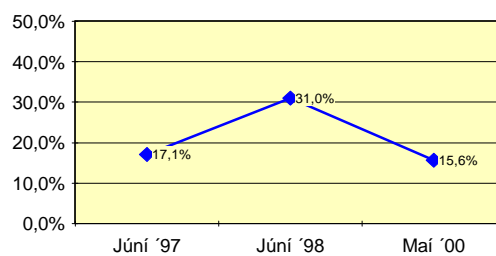
	Fjöldi	Hlutf.
Já	5	15,6%
Nei	27	84,4%
	32	100,0%

Vikmörk	
3,0%	- 28,2%
71,8%	- 97,0%

	Fjöldi	Hlutf.
Fjöldi aðspurðra	32	5,7%
Ekki spurðir	534	94,3%
Fjöldi svarenda	566	100,0%



Þróun-Já

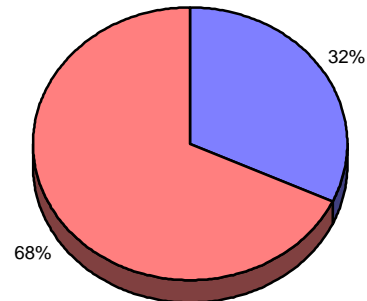


Sp. 5c. Veist þú hvort barn þitt sem var í 10. bekk á síðastliðnum vetri hefur drukkið áfengi af einhverju tagi?

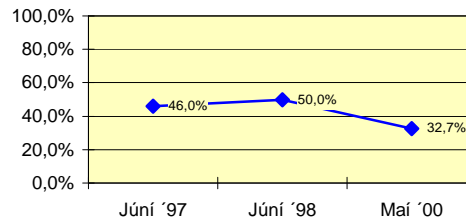
	Fjöldi	Hlutf.
Já	17	32,1%
Nei	36	67,9%
	53	100,0%

Vikmörk	
19,5%	- 44,6%
55,4%	- 80,5%

	Fjöldi	Hlutf.
Fjöldi aðspurðra	53	9,4%
Ekki spurðir	513	90,6%
Fjöldi svarenda	566	100,0%



Þróun-Já

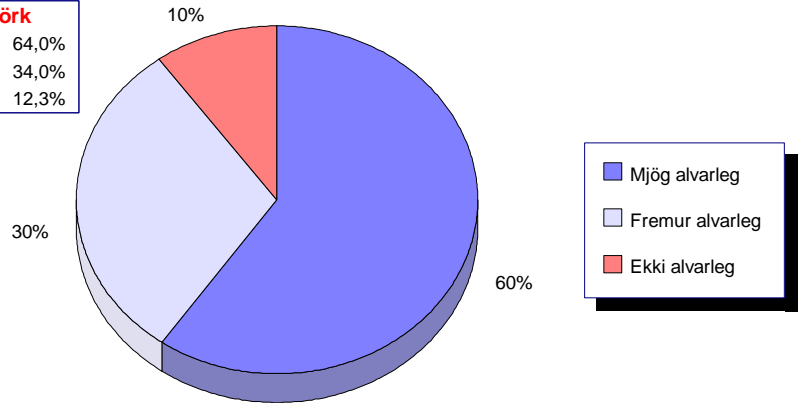


Sp. 6. Nýlegar kannanir sýna að rúmlega 60% 15 ára unglinga á Íslandi hafa orðið ölvuð. Finnst þér þessi niðurstaða alvarleg eða ekki alvarleg?

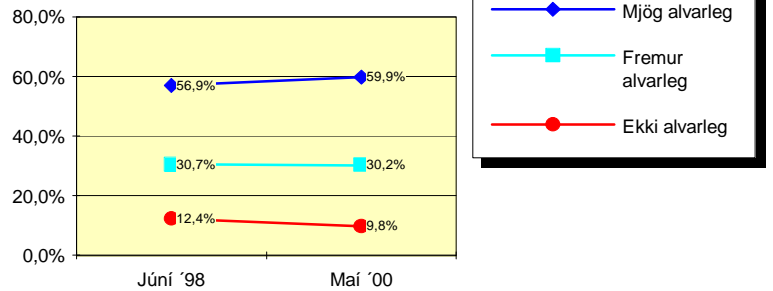
	Fjöldi	Hlutf.
Mjög alvarleg	335	59,9%
Fremur alvarleg	169	30,2%
Ekki alvarleg	55	9,8%
Samtals	559	100,0%

Vikmörk
55,9% - 64,0%
26,4% - 34,0%
7,4% - 12,3%

	Fjöldi	Hlutf.
Tóku afstöðu	559	98,8%
Tóku ekki afstöðu	7	1,2%
Fjöldi svarenda	566	100,0%



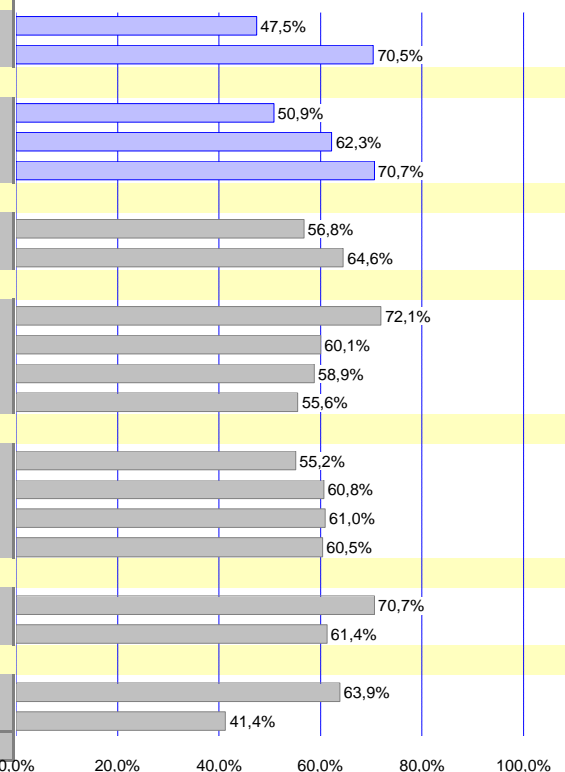
Þróun



Greint eftir...	Mjög alvarleg		Fremur alvarleg		Ekki alvarleg		Samtals
	Fjöldi	Hlutf.	Fjöldi	Hlutf.	Fjöldi	Hlutf.	
....kyni							
Karlar	122	47,5%	94	36,6%	41	16,0%	257
Konur	213	70,5%	75	24,8%	14	4,6%	302
....aldri							
23-34 ára	112	50,9%	80	36,4%	28	12,7%	220
35-44 ára	124	62,3%	56	28,1%	19	9,5%	199
45-55 ára	99	70,7%	33	23,6%	8	5,7%	140
....búsetu							
Höfuðborgarsvæðið	191	56,8%	111	33,0%	34	10,1%	336
Landsbyggðin	144	64,6%	58	26,0%	21	9,4%	223
....menntun							
Grunnskólapróf	49	72,1%	14	20,6%	5	7,4%	68
Grunnskólapróf og viðbót	92	60,1%	50	32,7%	11	7,2%	153
Framhaldsskólapróf	123	58,9%	62	29,7%	24	11,5%	209
Háskólapróf	69	55,6%	40	32,3%	15	12,1%	124
....fjölskyldutekjum							
150 þúsund eða lægri	37	55,2%	25	37,3%	5	7,5%	67
151 til 250 þúsund	79	60,8%	40	30,8%	11	8,5%	130
251 til 350 þúsund	83	61,0%	39	28,7%	14	10,3%	136
Hærrí en 350 þúsund	98	60,5%	43	26,5%	21	13,0%	162
....foreldri barna í 8.-10. bekk							
Á börn í 8.-10. bekk	87	70,7%	30	24,4%	6	4,9%	123
Á ekki börn í 8.-10. bekk	207	61,4%	96	28,5%	34	10,1%	337
....foreldri							
Á börn	294	63,9%	126	27,4%	40	8,7%	460
Á ekki börn	41	41,4%	43	43,4%	15	15,2%	99

■ Marktækur munur
■ Ómarktækur munur

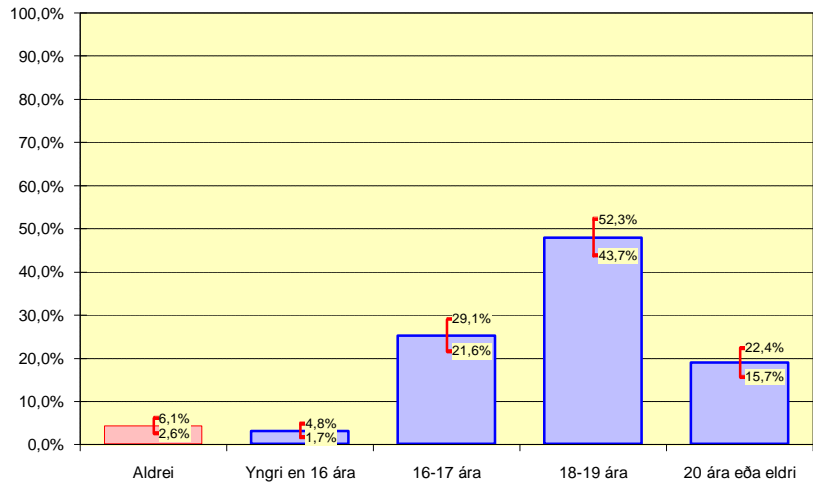
Mjög alvarleg



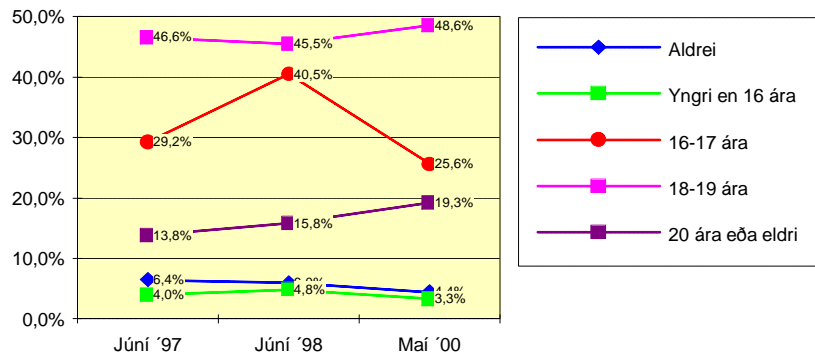
Sp. 7. Á hvaða aldri finnst þér að unglingar mættu byrja að drekka áfengi?

	Fjöldi	Hlutf.
Aldrei	23	4,4%
Yngri en 16 ára	17	3,2%
16-17 ára	133	25,3%
18-19 ára	252	48,0%
20 ára eða eldri	100	19,0%
Tóku afstöðu	525	

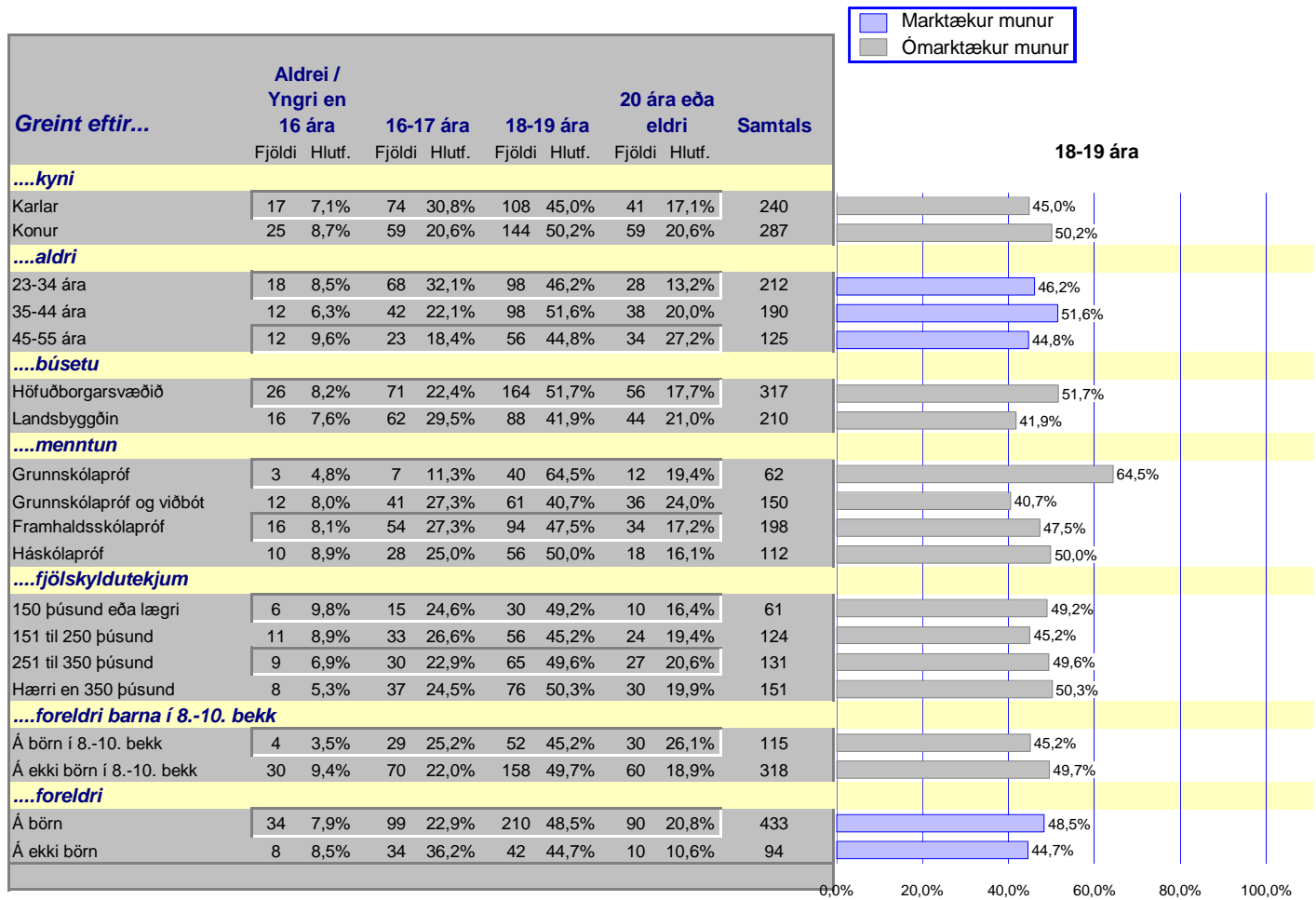
	Fjöldi	Hlutf.
Tóku afstöðu	525	92,8%
Tóku ekki afstöðu	41	7,2%
Fjöldi svarenda	566	100,0%



Þróun



Sp.7. Á hvaða aldri finnst þér að unglingar mættu byrja að drekka áfengi?



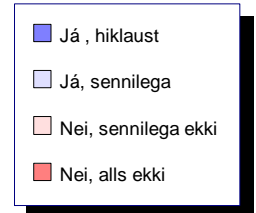
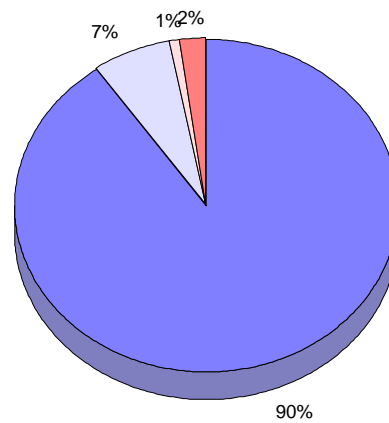
Sp. 8. Setjum sem svo að þú ættir ungling á aldrinum 13-15 ára sem drykki áfengi án þinnar vitundar. Myndir þú vilja að einhver ótengdur þér sem vissi af áfengisneyslunni segði þér frá henni?

	Fjöldi	Hlutf.
Já , hiklaust	506	90,4%
Já, sennilega	37	6,6%
Nei, sennilega ekki	5	0,9%
Nei, alls ekki	12	2,1%
	560	100,0%

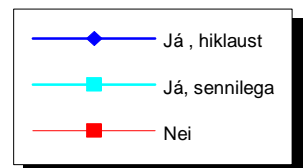
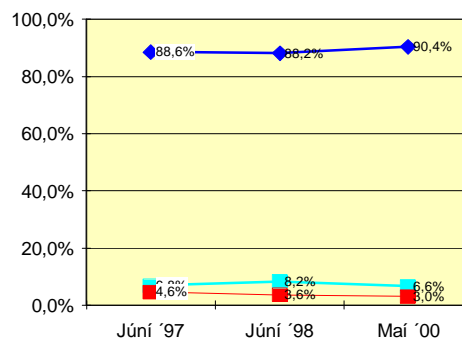
Vikmörk

87,9% - 92,8%
4,5% - 8,7%
0,1% - 1,7%
0,9% - 3,3%

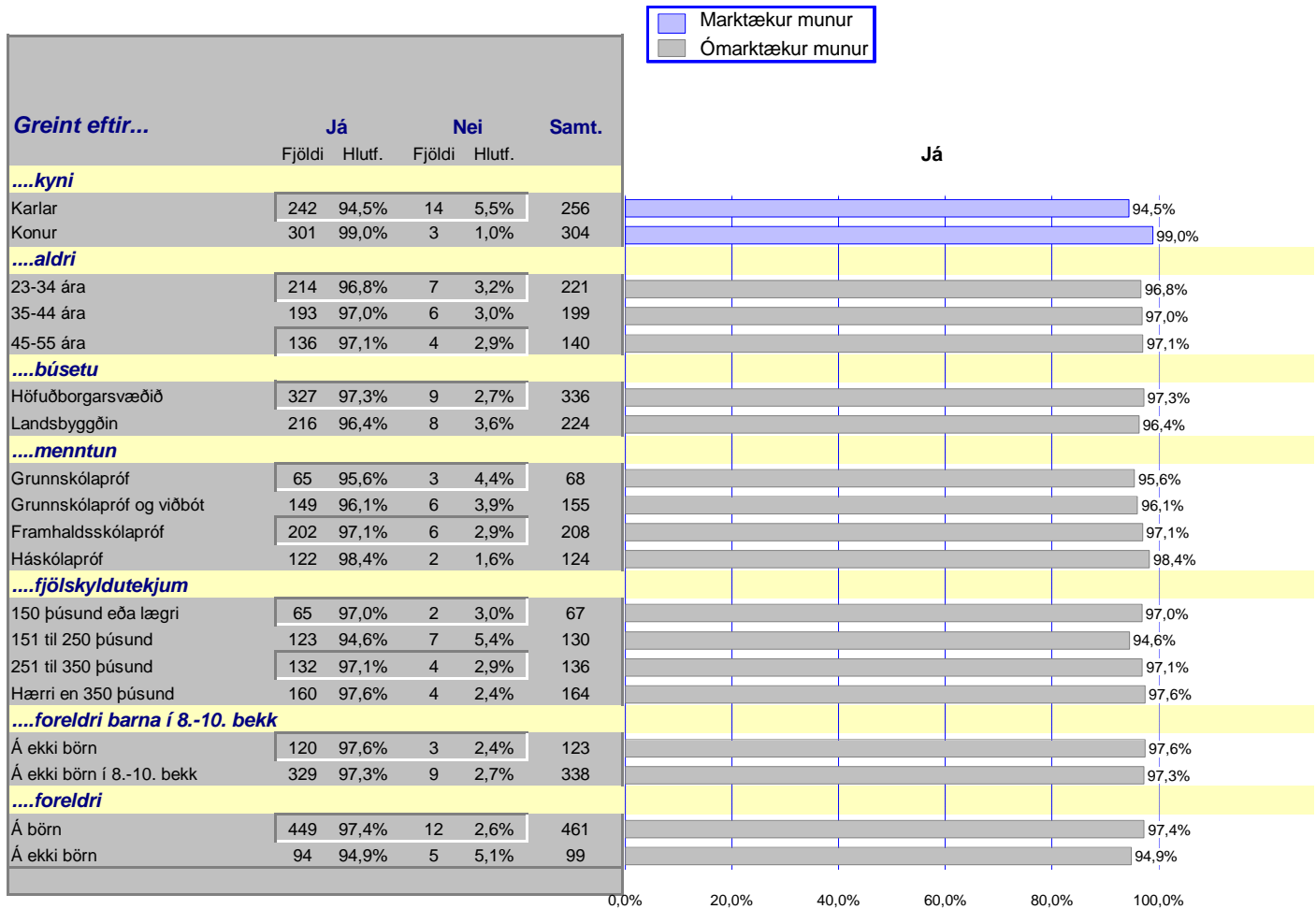
	Fjöldi	Hlutf.
Tóku afstöðu	560	99,1%
Tóku ekki afstöðu	5	0,9%
Fjöldi svarenda	565	100,0%



Þróun



Sp. 8. Stjum sem svo að þú ættir ungling á aldrinum 13-15 ára sem drykki áfengi án þinnar vitundar. Myndir þú vilja að einhver ótengdur þér sem vissi af áfengisneyslunni segði þér frá henni?



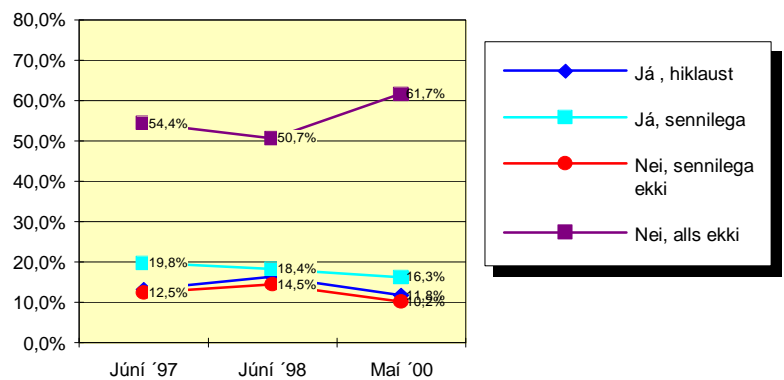
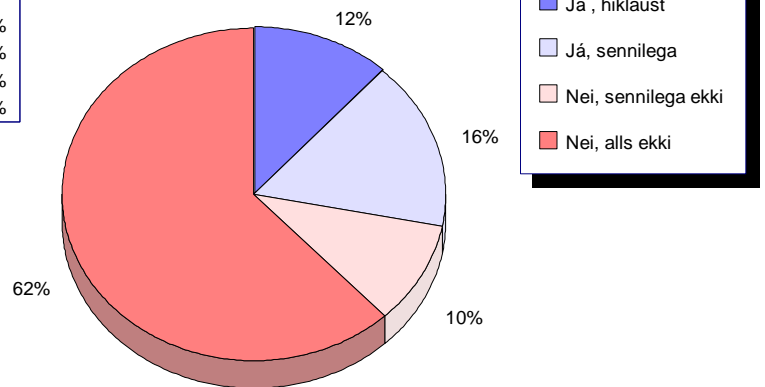
Sp. 9. Setjum sem svo að þú ættir ungling á aldrinum 13-15 ára sem drykki landabugg. Myndir þú reyna að forða því að hann drykki landa með því að kaupa sjálf(ur) fyrir hann áfengi í ríkinu?

	Fjöldi	Hlutf.
Já , hiklaust	62	11,8%
Já, sennilega	86	16,3%
Nei, sennilega ekki	54	10,2%
Nei, alls ekki	325	61,7%
	527	100,0%

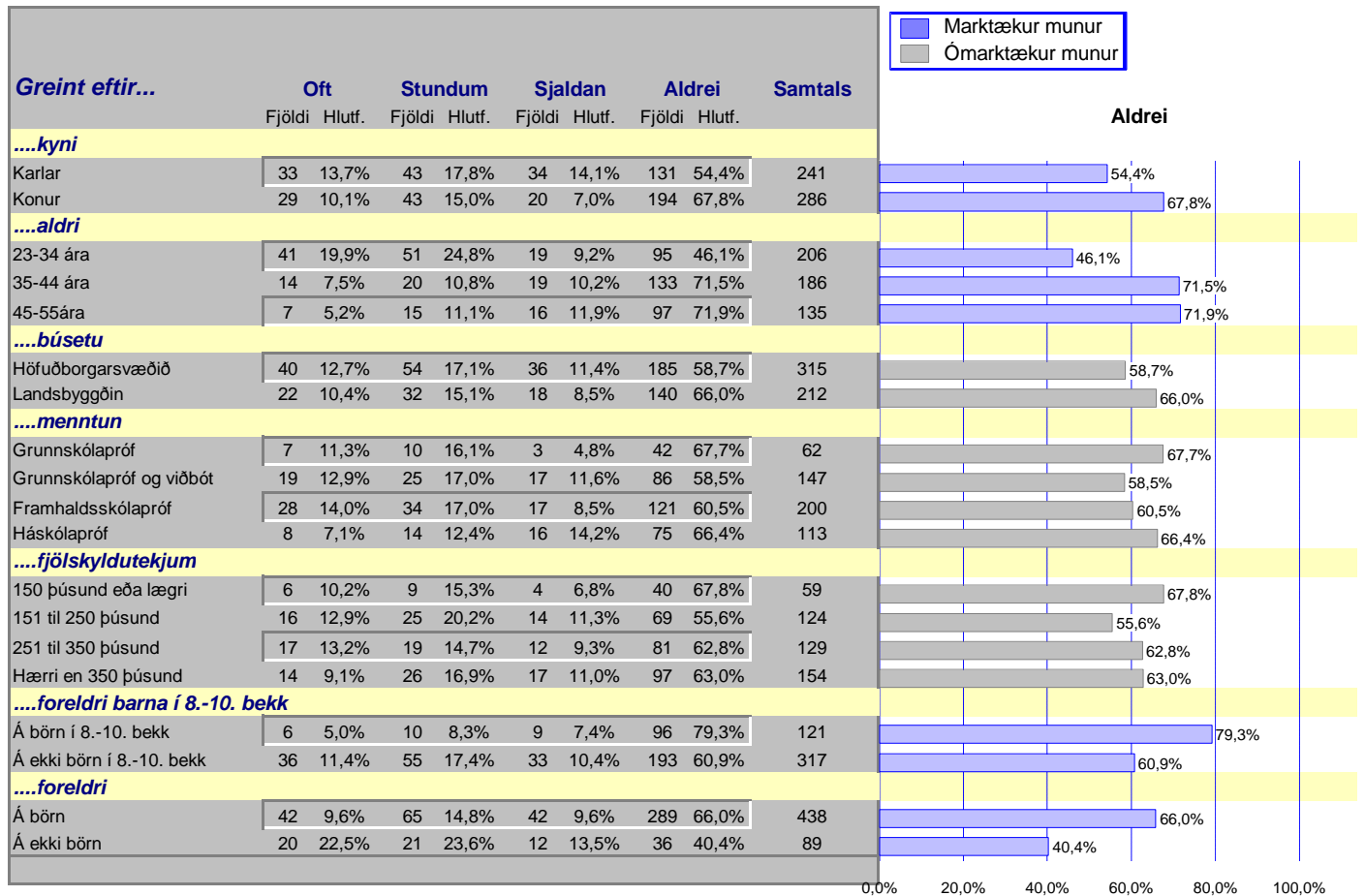
	Fjöldi	Hlutf.
Tóku afstöðu	527	93,1%
Tóku ekki afstöðu	39	6,9%
Fjöldi svarenda	566	100,0%

Vikmörk

9,0% - 14,5%
13,2% - 19,5%
7,7% - 12,8%
57,5% - 65,8%



Sp.9. Setjum sem svo að þú ættir ungling á aldrinum 13-15 ára sem drykki landabugg. Myndir þú reyna að forða því að hann drykki landa með því að kaupa sjálf(ur) fyrir hann áfengi í ríkinu?



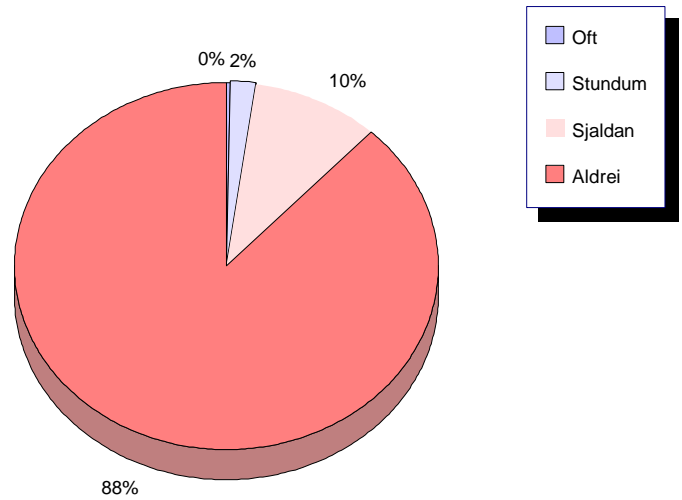
Sp. 10. Hefur þú keypt áfengi oft, stundum, sjaldan eða aldrei fyrir son þinn eða dóttur á unglingsaldri?

	Fjöldi	Hlutf.
Oft	1	0,3%
Stundum	7	2,0%
Sjaldan	34	9,7%
Aldrei	307	88,0%
	349	100,0%

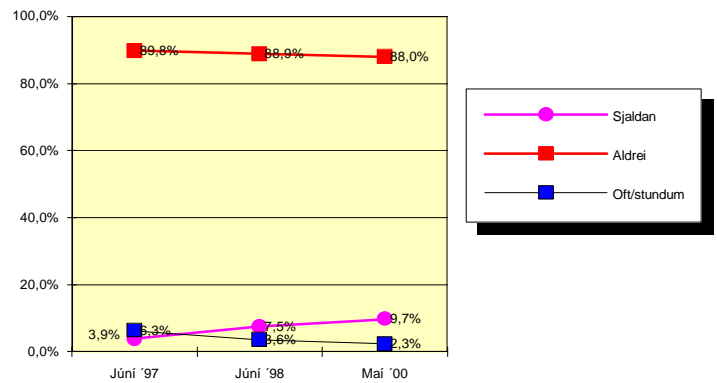
Vikmörk	
0,0%	- 0,8%
0,5%	- 3,5%
6,6%	- 12,9%
84,6%	- 91,4%

	Fjöldi	Hlutf.
Tóku afstöðu	349	75,5%
Hafa ekki átt börn á ungl. aldri	113	24,5%
Fjöldi aðspurðra	462	100,0%

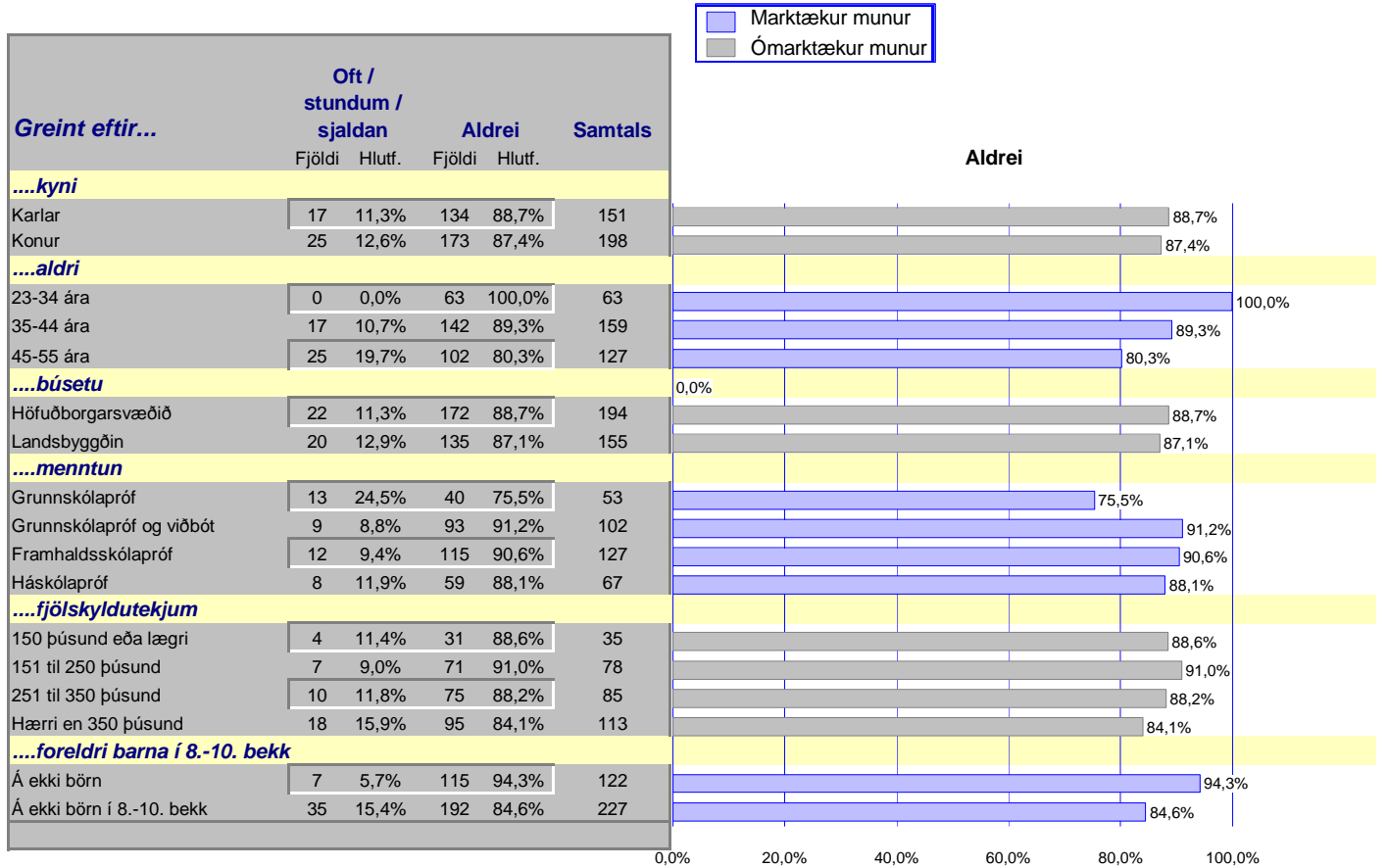
	Fjöldi	Hlutf.
Fjöldi aðspurðra	462	83,5%
Ekki spurðir	91	16,5%
Fjöldi svarenda	553	100,0%



Þróun



Sp.10. Hefur þú keypt áfengi oft, stundum, sjaldan eða aldrei fyrir son þinn eða dóttur á unglingsaldrí?

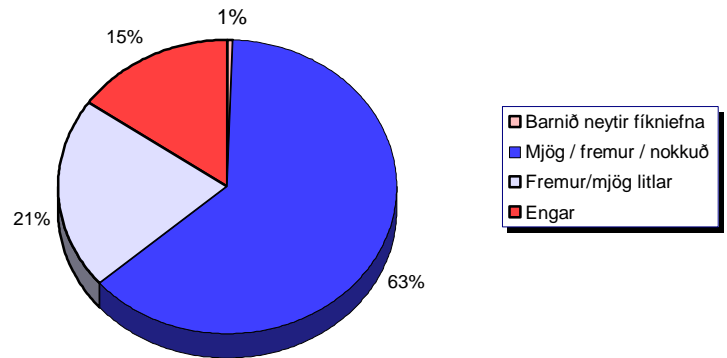


Sp. 11. Hefur þú miklar, nokkrar, litlar eða engar áhyggjur af því að barn þitt (eitthvert barna þinna) muni neyta fíkniefna, annarra en áfengis, á unglingsaldri?

	Fjöldi	Hlutf.
Barnið neytir fíkniefna	2	0,5%
Mjög miklar	97	22,9%
Fremur miklar	83	19,6%
Nokkuð	87	20,6%
Fremur litlar	52	12,3%
Mjög litlar	37	8,7%
Engar	65	15,4%
	423	100,0%

Vikmörk

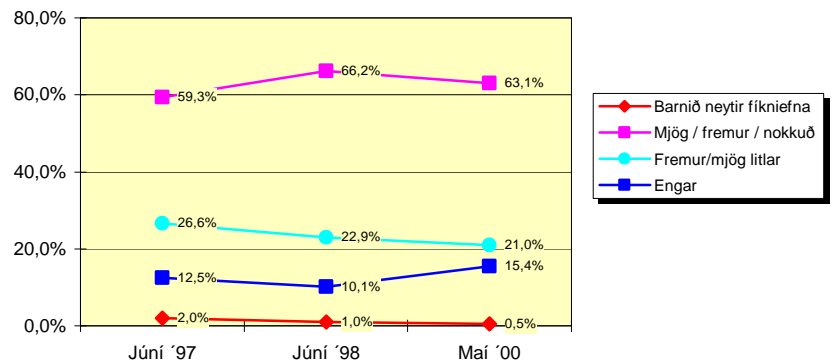
0,0%	-	1,1%
18,9%	-	26,9%
15,8%	-	23,4%
16,7%	-	24,4%
9,2%	-	15,4%
6,1%	-	11,4%
11,9%	-	18,8%



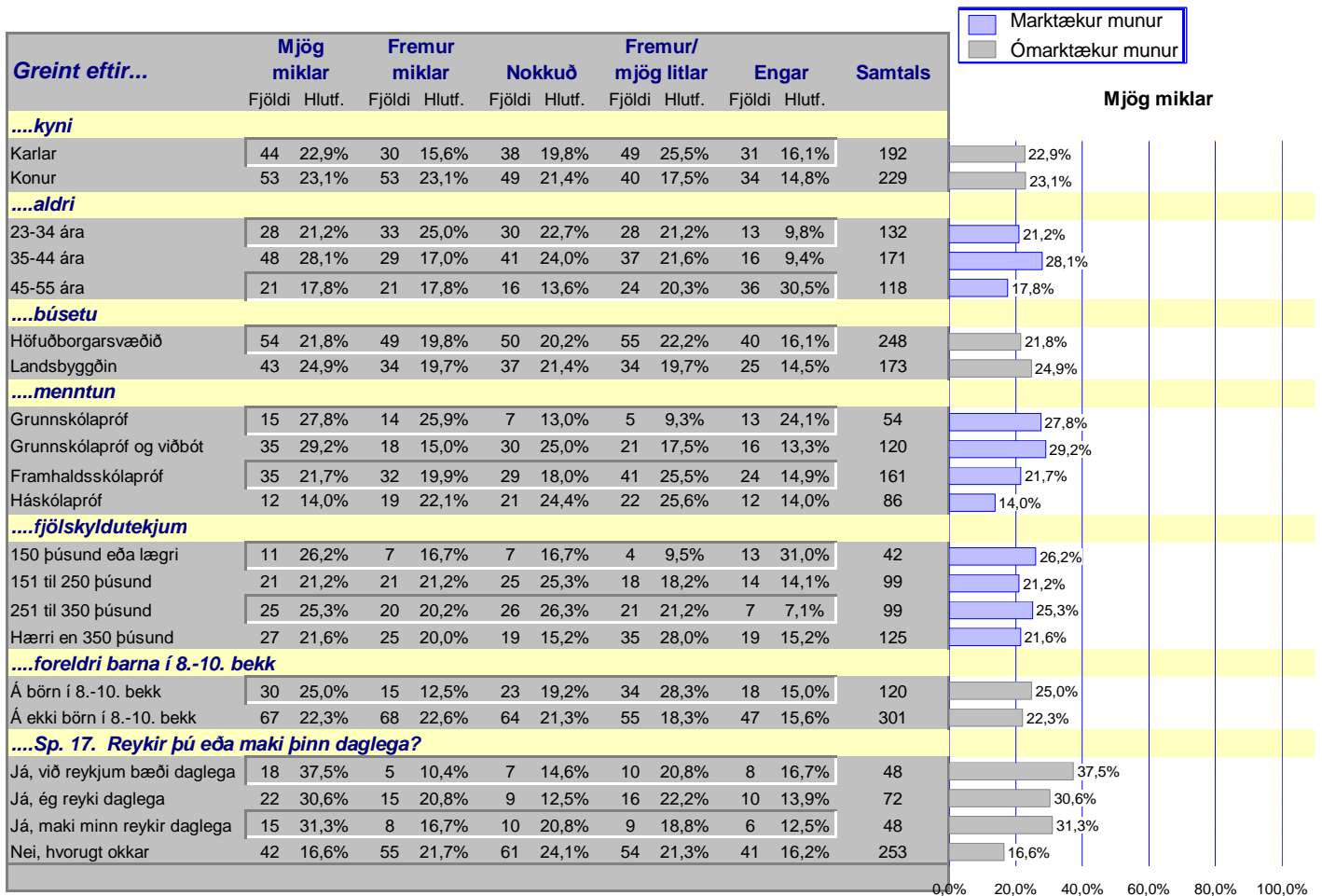
	Fjöldi	Hlutf.
Eiga börn á ungl.aldri og yngri	423	95,9%
Tóku ekki afstöðu	18	4,1%
Fjöldi aðspurðra	441	100,0%

	Fjöldi	Hlutf.
Fjöldi aðspurðra	441	77,9%
Ekki spurðir	125	22,1%
Fjöldi svarenda	566	100,0%

Þróun



Sp.11. Hefur þú miklar, nokkrar, litlar eða engar áhyggjur af því að barn þitt (eittvert barna þinna) muni neyta fíkniefna, annarra en áfengis, á unglingsaldri?



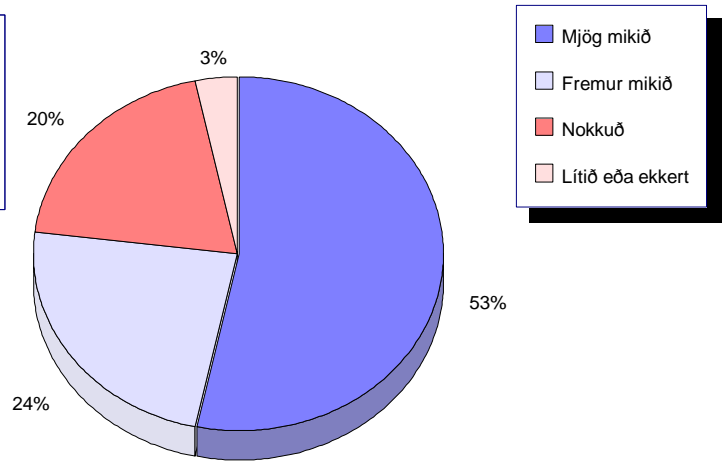
Sp. 12. Myndir þú segja að fíkniefnaneysla unglinga yngri en 16 ára, önnur en áfengisneysla, sé mikið, nokkuð, lítið eða ekkert vandamál?

	Fjöldi	Hlutf.
Mjög mikið	278	53,5%
Fremur mikið	123	23,7%
Nokkuð	103	19,8%
Fremur lítið	12	2,3%
Mjög lítið	2	0,4%
Ekkert	2	0,4%
	520	100,0%

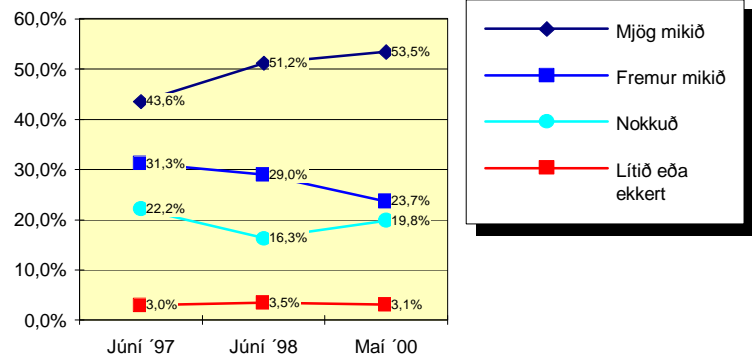
Vikmörk

49,2%	-	57,7%
20,0%	-	27,3%
16,4%	-	23,2%
1,0%	-	3,6%
0,0%	-	0,9%
0,0%	-	0,9%

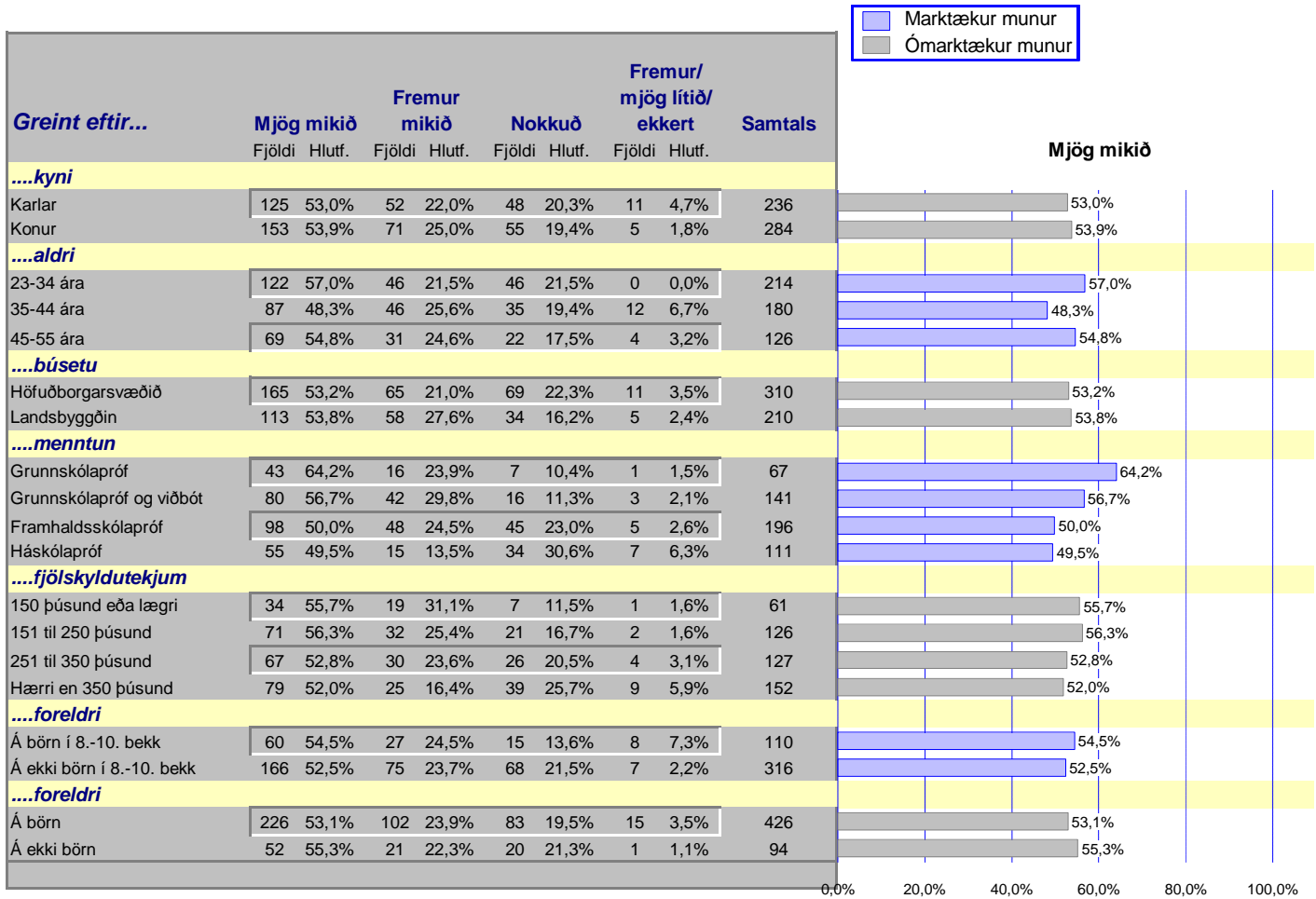
	Fjöldi	Hlutf.
Tóku afstöðu	520	91,9%
Tóku ekki afstöðu	46	8,1%
Fjöldi aðspurðra	566	100,0%



Þróun



Sp.12. Myndir þú segja að fíkniefnaneysla unglinga yngri en 16 ára, önnur en áfengisneysla, sé mikið, nokkuð lítið eða ekkert vandamál?

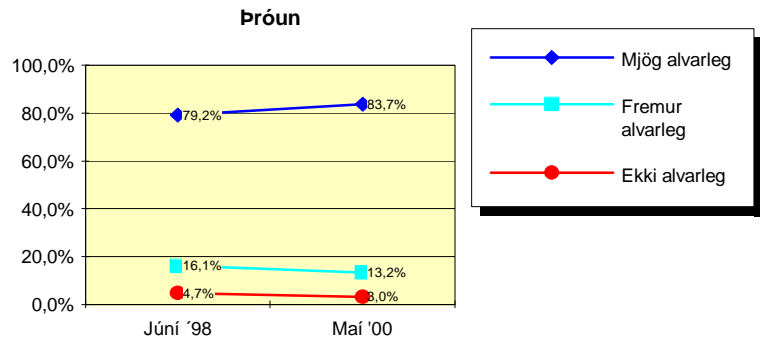
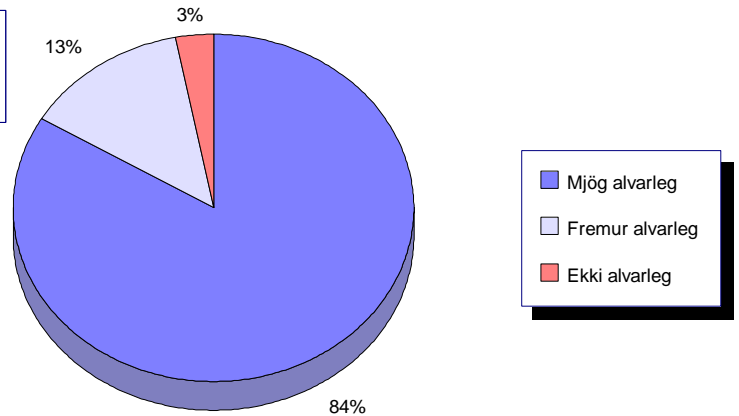


Sp.13. Nýlegar kannanir sýna að 13% 15 ára unglinga á Íslandi hafa notað hass einu sinni eða oft. Finnst þér þessi niðurstaða alvarleg eða ekki alvarleg?

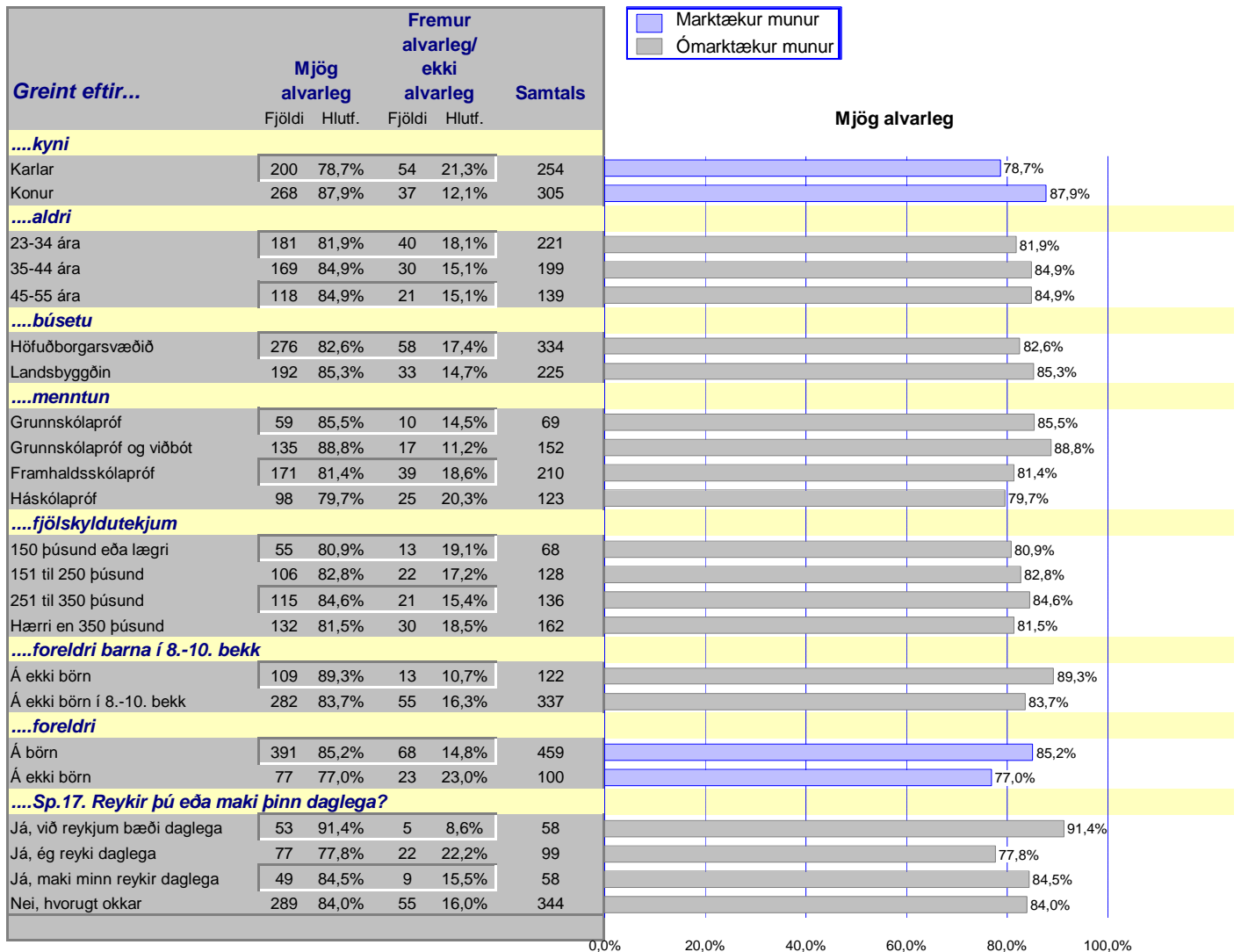
	Fjöldi	Hlutf.
Mjög alvarleg	468	83,7%
Fremur alvarleg	74	13,2%
Ekki alvarleg	17	3,0%
	559	100,0%

	Fjöldi	Hlutf.
Tóku afstöðu	559	98,8%
Tóku ekki afstöðu	7	1,2%
Fjöldi svarenda	566	100,0%

Vikmörk	
80,7%	- 86,8%
10,4%	- 16,0%
1,6%	- 4,5%



Sp.13. Nýlegar kannanir sýna að 13 prósent 15 ára unglinga á Íslandi hafa notað hass einu sinni eða oft. Finnst þér þessi niðurstaða alvarleg eða ekki alvarleg?

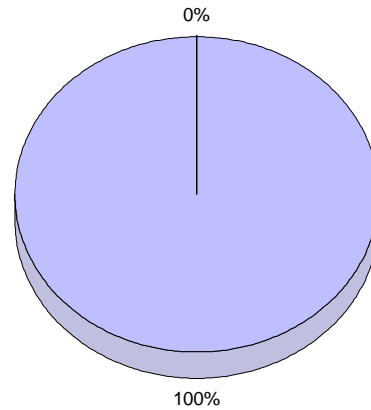


Sp. 14a. Reykir barn þitt sem var í 8. bekk daglega?

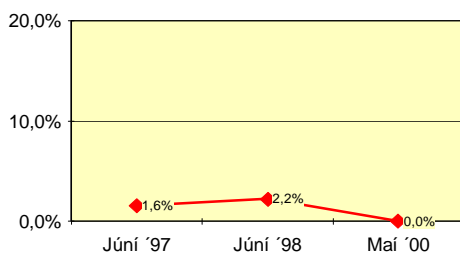
	Fjöldi	Hlutf.
Já	0	0,0%
Nei	42	100,0%
	42	100,0%

Vikmörk	
0,0%	- 0,0%
100,0%	- 100,0%

	Fjöldi	Hlutf.
Fjöldi aðspurðra	42	7,4%
Ekki spurðir	524	92,6%
Fjöldi svarenda	566	100,0%



Próun-Já



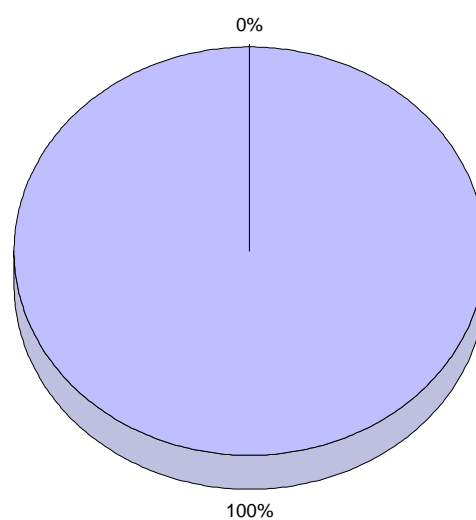
Sp. 14b. Reykir barn þitt sem var í 9. bekk daglega?

	Fjöldi	Hlutf.
Já	0	0,0%
Nei	31	100,0%
	31	100,0%

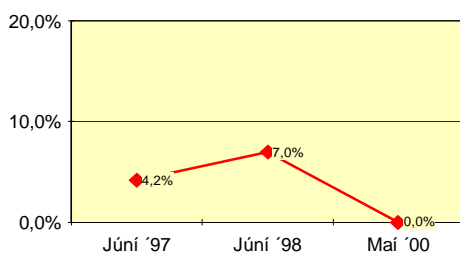
Vikmörk	
0,0%	- 0,0%
100,0%	- 100,0%

	Fjöldi	Hlutf.
Tóku afstöðu	31	96,9%
Tóku ekki afstöðu	1	3,1%
Fjöldi aðspurðra	32	100,0%

	Fjöldi	Hlutf.
Fjöldi aðspurðra	32	5,7%
Ekki spurðir	534	94,3%
Fjöldi svarenda	566	100,0%



Próun-Já

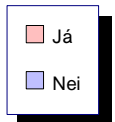
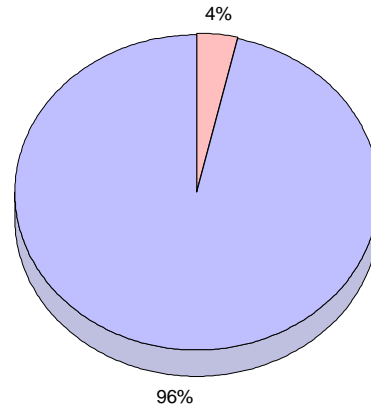


Sp. 14c. Reykir barn þitt sem var í 10. bekk daglega?

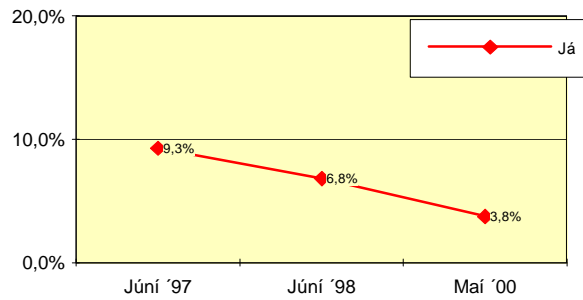
	Fjöldi	Hlutf.
Já	2	3,8%
Nei	51	96,2%
	53	100,0%

Vikmörk	
0,0%	- 8,9%
91,1%	- 100,0%

	Fjöldi	Hlutf.
Fjöldi aðspurðra	53	9,4%
Ekki spurðir	513	90,6%
Fjöldi svarenda	566	100,0%



Þróun-Já

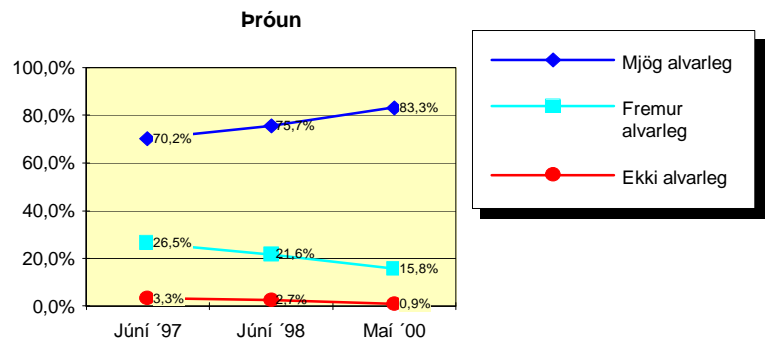
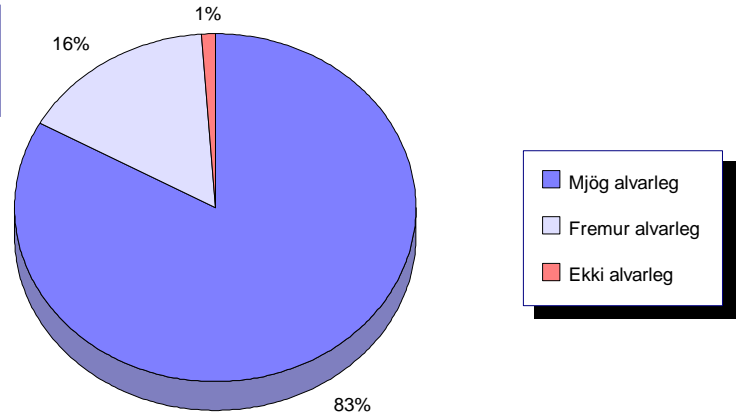


Sp. 15. Nýlegar kannanir sýna að um 21% 15 ára unglinga reykja daglega. Finnst þér þessi niðurstaða alvarleg eða ekki alvarleg?

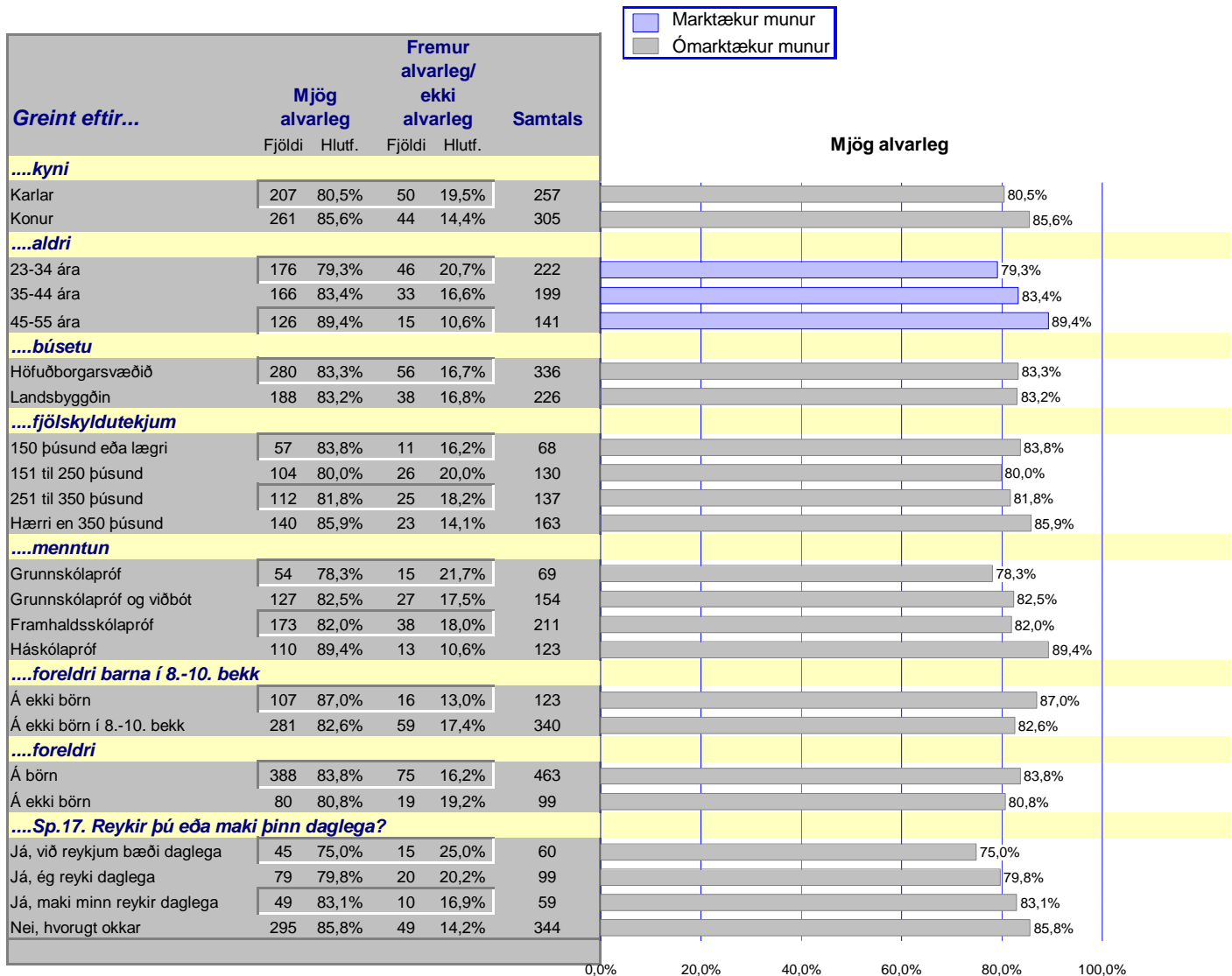
	Fjöldi	Hlutf.
Mjög alvarleg	468	83,3%
Fremur alvarleg	89	15,8%
Ekki alvarleg	5	0,9%
	562	100,0%

	Fjöldi	Hlutf.
Tóku afstöðu	562	99,3%
Tóku ekki afstöðu	4	0,7%
Fjöldi svarenda	566	100,0%

Vikmörk	
80,2%	- 86,4%
12,8%	- 18,9%
0,1%	- 1,7%



Sp.15. Nýlegar kannanir sýna að um 21 prósent 15 ára unglinga reykir daglega. Finnst þér þessi niðurstaða alvarleg eða ekki alvarleg?



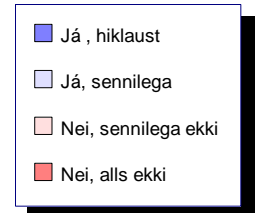
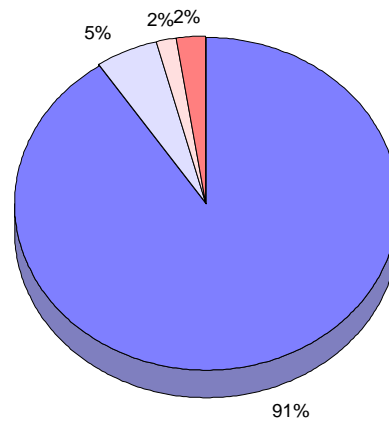
Sp. 16. Setjum sem svo að þú eigir ungling á aldrinum 13-15 ára sem reykir án þinnar vitundar. Myndir þú vilja að einhver ótengdur þér sem vissi af reykingunum segði þér frá þeim?

	Fjöldi	Hlutf.
Já , hiklaust	512	90,8%
Já, sennilega	30	5,3%
Nei, sennilega ekki	9	1,6%
Nei, alls ekki	13	2,3%
	564	100,0%

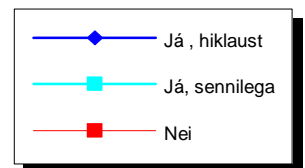
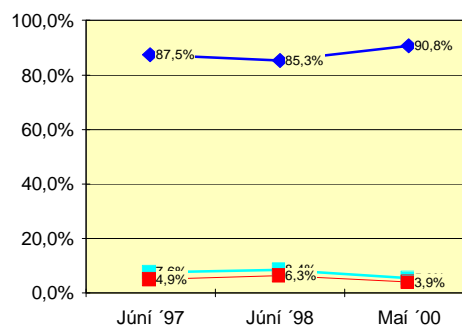
Vikmörk

88,4% - 93,2%
3,5% - 7,2%
0,6% - 2,6%
1,1% - 3,5%

	Fjöldi	Hlutf.
Tóku afstöðu	564	99,6%
Tóku ekki afstöðu	2	0,4%
Fjöldi svarenda	566	100,0%

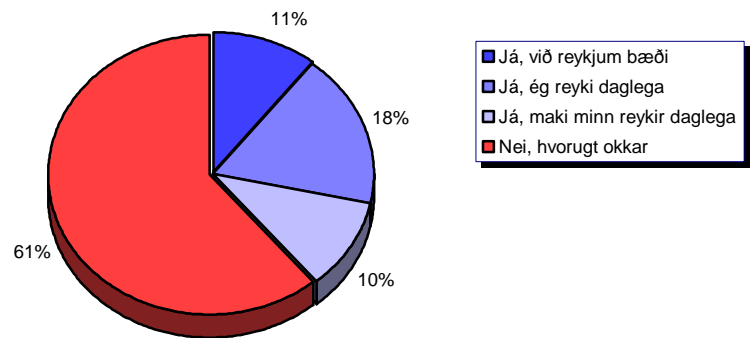


Þróun

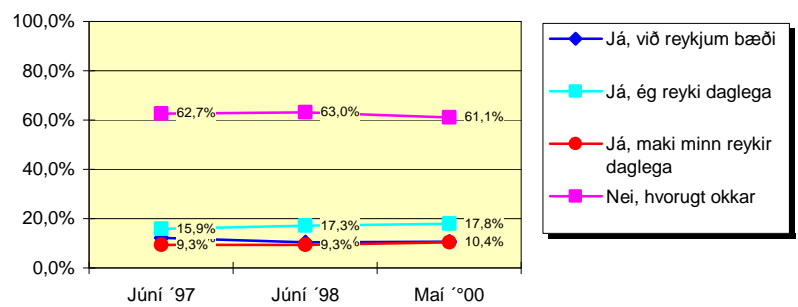


Sp. 17. Reykir þú eða maki þinn daglega?

	Fjöldi	Hlutf.	Vikmörk
Já, við reykjum bæði	60	10,6%	8,1% - 13,1%
Já, ég reyki daglega	101	17,8%	14,7% - 21,0%
Já, maki minn reyki daglega	59	10,4%	7,9% - 12,9%
Nei, hvorugt okkar	346	61,1%	57,1% - 65,1%
	566	100,0%	

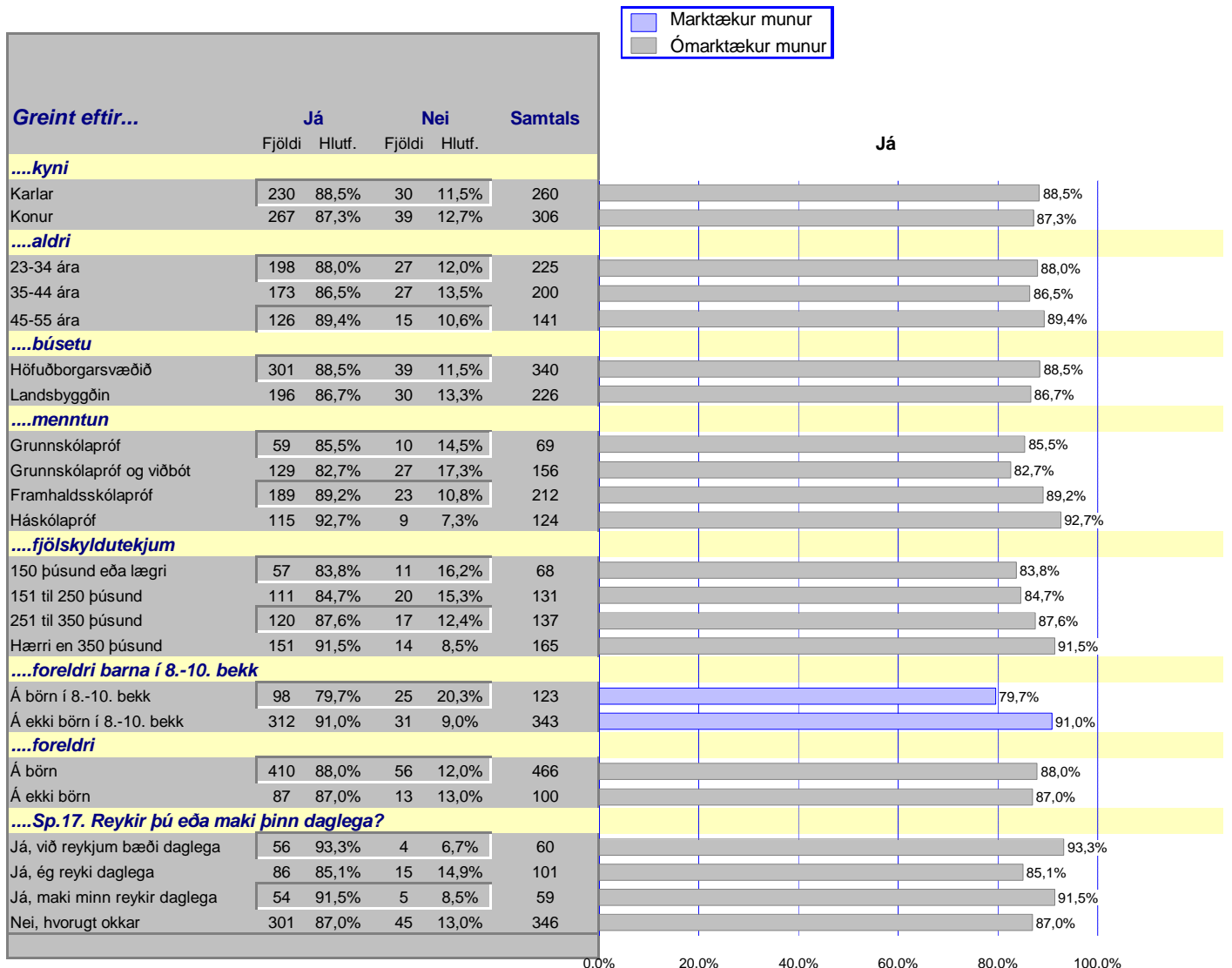
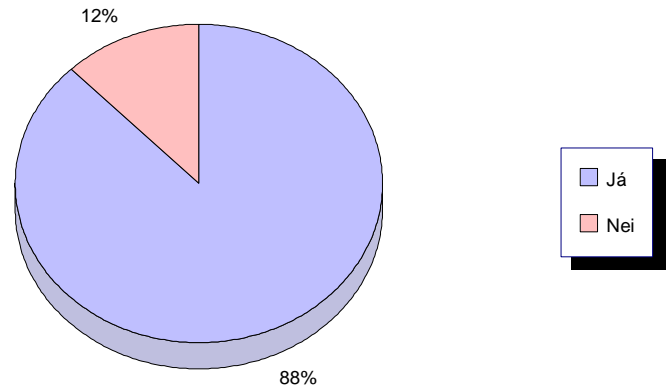


Þróun



Sp. 18. Neytir þú áfengis?

	Fjöldi	Hlutf.	Vikmörk
Já	497	87,8%	85,1% - 90,5%
Nei	69	12,2%	9,5% - 14,9%
	566	100,0%	

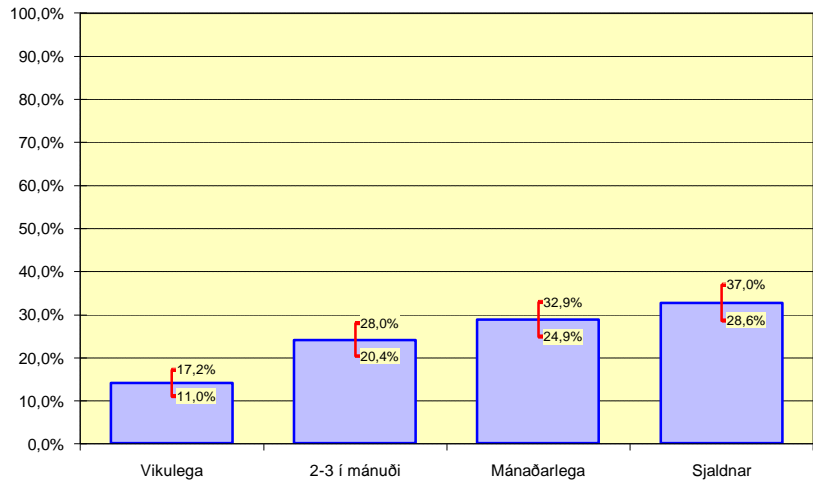


Sp. 19. Hversu oft neytir þú áfengis?

	Fjöldi	Hlutf.
Vikulega	69	14,1%
2-3 í mánuði	118	24,2%
Mánaðarlega	141	28,9%
Sjaldnar	160	32,8%
Samtals	488	100,0%

	Fjöldi	Hlutf.
Tóku afstöðu	488	98,2%
Tóku ekki afstöðu	9	1,8%
Fjöldi aðspurðra	497	100,0%

	Fjöldi	Hlutf.
Fjöldi aðspurðra	497	87,8%
Ekki spurðir	69	12,2%
Fjöldi svarenda	566	100,0%



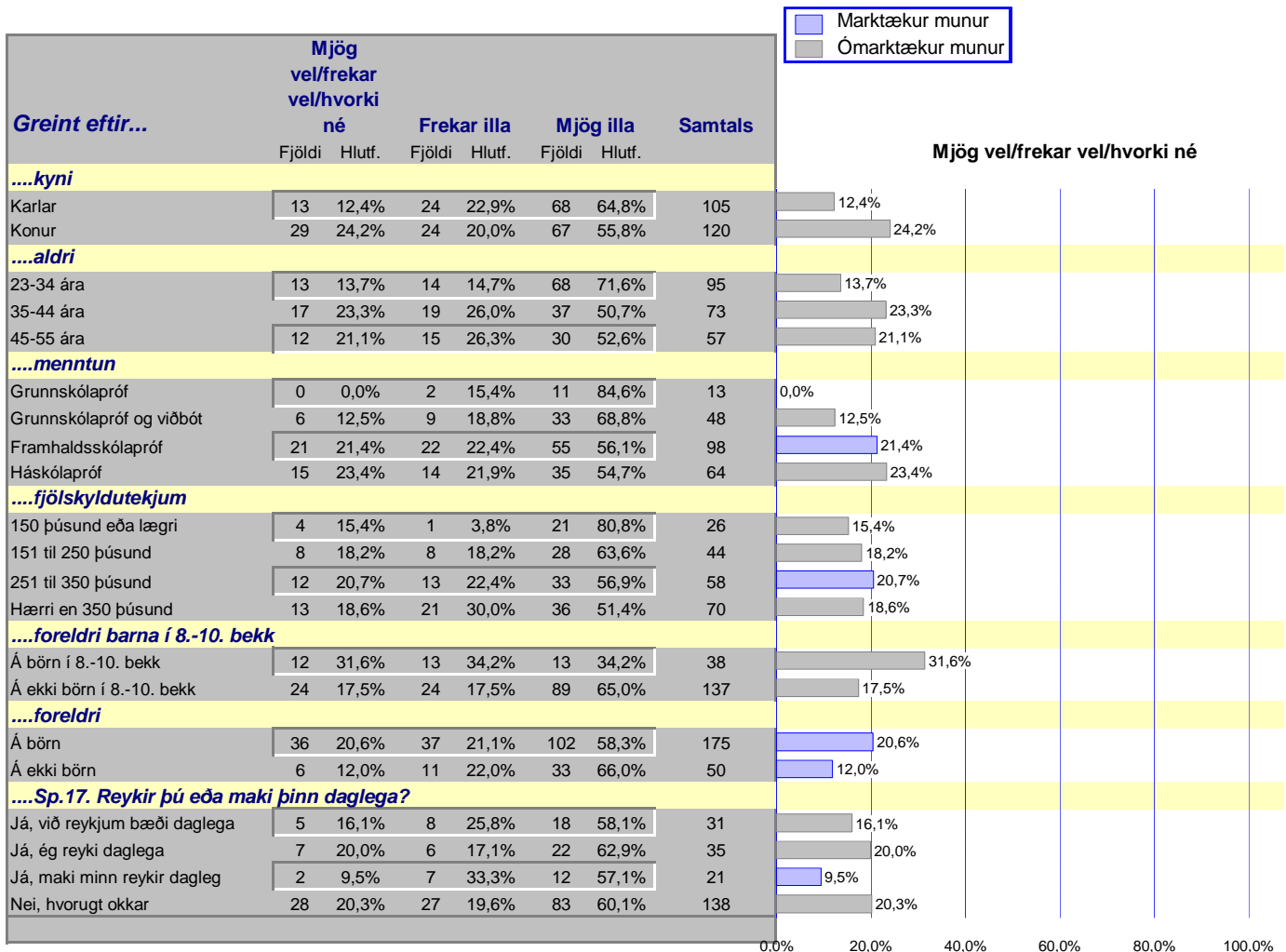
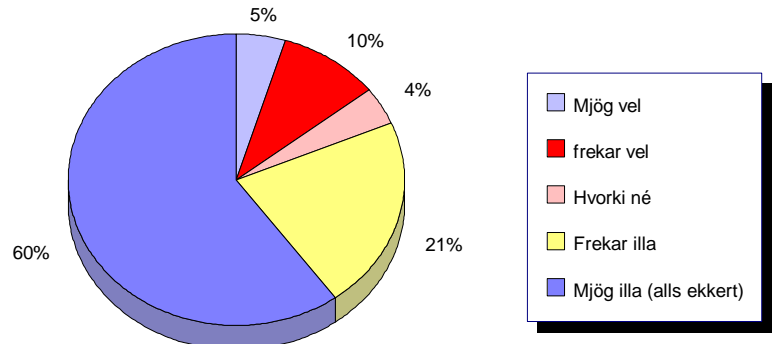
Greint eftir...	Vikulega		2-3 í mánuði		Mánaðarlega		Sjaldnar		Samtals	Vikulega
	Fjöldi	Hlutf.	Fjöldi	Hlutf.	Fjöldi	Hlutf.	Fjöldi	Hlutf.		
....kyni										
Karlar	45	20,1%	65	29,0%	61	27,2%	53	23,7%	224	20,1%
Konur	24	9,1%	53	20,1%	80	30,3%	107	40,5%	264	9,1%
....aldri										
23-34 ára	24	12,2%	48	24,4%	65	33,0%	60	30,5%	197	12,2%
35-44 ára	28	16,6%	44	26,0%	47	27,8%	50	29,6%	169	16,6%
45-55 ára	17	13,9%	26	21,3%	29	23,8%	50	41,0%	122	13,9%
....búsetu										
Höfuðborgarsvæðið	46	15,6%	84	28,6%	83	28,2%	81	27,6%	294	15,6%
Landsbyggðin	23	11,9%	34	17,5%	58	29,9%	79	40,7%	194	11,9%
....menntun										
Grunnskólapróf	2	3,5%	10	17,5%	13	22,8%	32	56,1%	57	3,5%
Grunnskólapróf og viðbót	16	12,5%	24	18,8%	40	31,3%	48	37,5%	128	12,5%
Framhaldsskólapróf	24	12,9%	49	26,3%	59	31,7%	54	29,0%	186	12,9%
Háskólapróf	26	23,2%	33	29,5%	28	25,0%	25	22,3%	112	23,2%
....fjölskyldutekjum										
150 þúsund eða lægri	6	10,9%	10	18,2%	14	25,5%	25	45,5%	55	10,9%
151 til 250 þúsund	11	9,9%	26	23,4%	39	35,1%	35	31,5%	111	9,9%
251 til 350 þúsund	14	11,9%	28	23,7%	41	34,7%	35	29,7%	118	11,9%
Hærrí en 350 þúsund	34	23,0%	42	28,4%	35	23,6%	37	25,0%	148	23,0%
....foreldri barna í 8.-10. bekk										
Á börn í 8.-10. bekk	15	15,8%	17	17,9%	30	31,6%	33	34,7%	95	15,8%
Á ekki börn í 8.-10. bekk	41	13,4%	78	25,5%	82	26,8%	105	34,3%	306	13,4%
....foreldri										
Á börn	56	14,0%	95	23,7%	112	27,9%	138	34,4%	401	14,0%
Á ekki börn	13	14,9%	23	26,4%	29	33,3%	22	25,3%	87	14,9%
....Sp.17. Reykir þú eða maki þinn daglega?										
Já, við reykjum bæði daglega	3	5,4%	25	44,6%	14	25,0%	14	25,0%	56	5,4%
Já, ég reyki daglega	9	11,1%	18	22,2%	21	25,9%	33	40,7%	81	11,1%
Já, maki minn reyki daglega	11	20,8%	3	5,7%	20	37,7%	19	35,8%	53	20,8%
Nei, hvorugt okkar	46	15,4%	72	24,2%	86	28,9%	94	31,5%	298	15,4%

Sp. 20. Þekkir þú vel eða illa til samstarfsverkefna á sviði forvarna í þínu hverfi?

	Fjöldi	Hlutf.
Mjög vel	11	4,9%
frekar vel	22	9,8%
Hvorki né	9	4,0%
Frekar illa	48	21,3%
Mjög illa (alls ekkert)	135	60,0%
Samtals	225	100,0%

	Fjöldi	Hlutf.
Tóku afstöðu	225	97,8%
Tóku ekki afstöðu	5	2,2%
Fjöldi aðspurðra	230	100,0%

	Fjöldi	Hlutf.
Fjöldi aðspurðra	230	40,6%
EKKI spurðir	336	59,4%
Fjöldi svarenda	566	100,0%

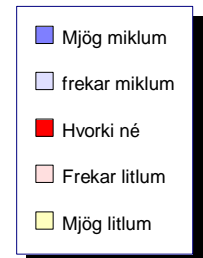
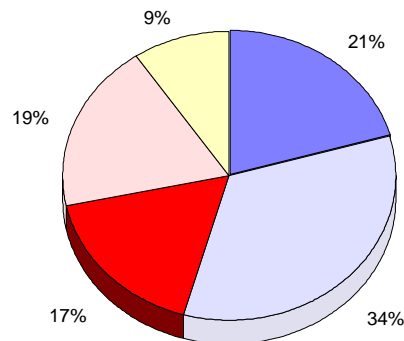


Sp. 21. Telur þú að þetta verkefni hafi skilað miklum eða litlum árangri?

	Fjöldi	Hlutf.
Mjög miklum	11	20,8%
frekar miklum	18	34,0%
Hvorki né	9	17,0%
Frekar litlum	10	18,9%
Mjög litlum	5	9,4%
	53	100,0%

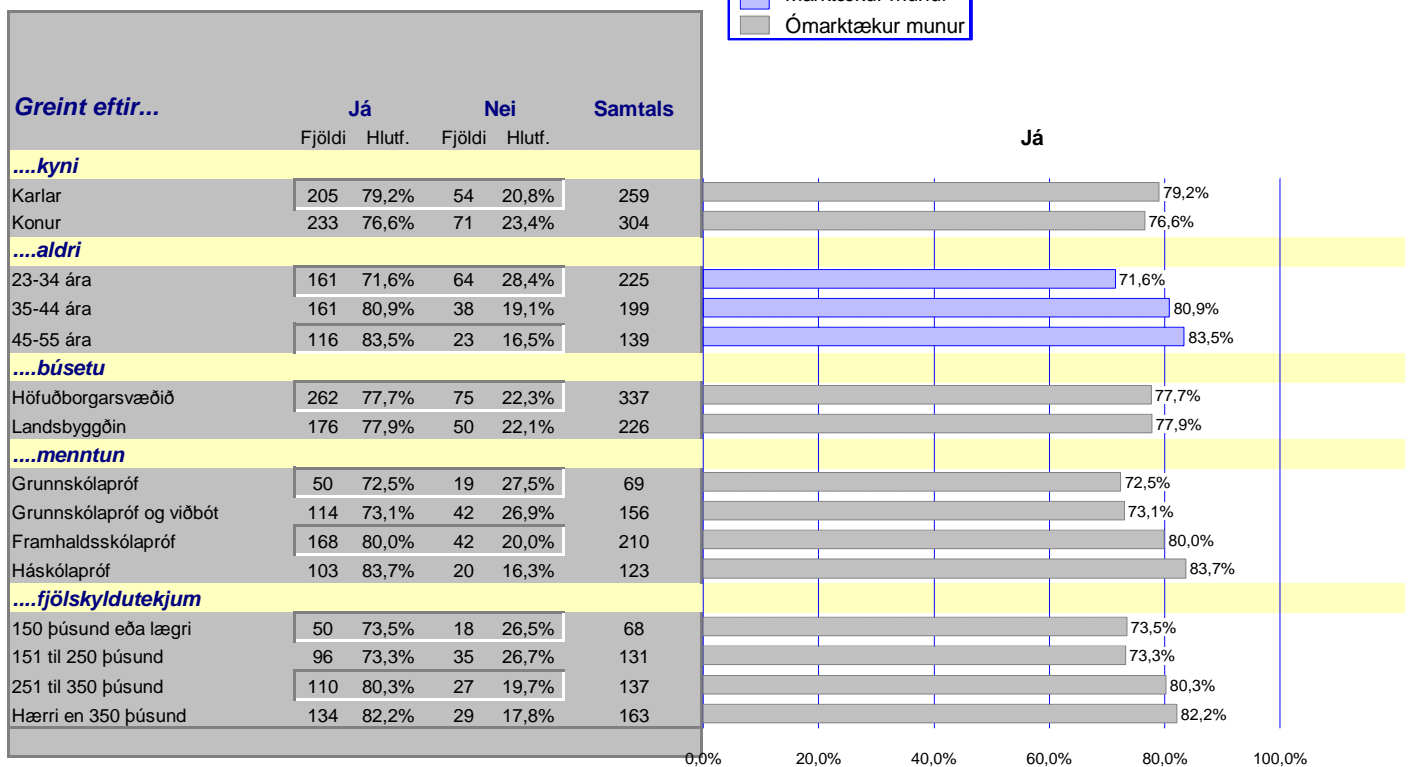
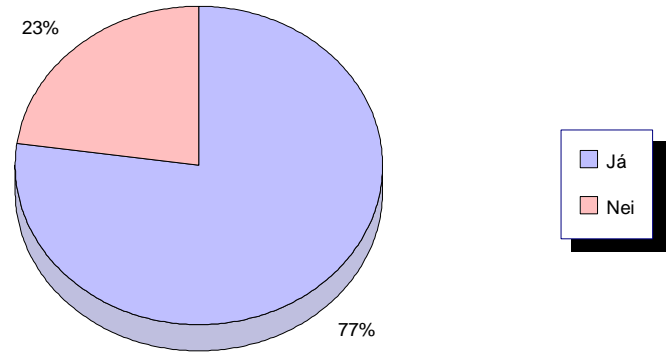
	Fjöldi	Hlutf.
Tóku afstöðu	53	58,9%
Tóku ekki afstöðu	37	41,1%
Fjöldi aðspurðra	90	100,0%

Fjöldi aðspurðra	90	15,9%
Ekki spurðir	476	84,1%
Fjöldi svarenda	566	100,0%



Sp. 22. Hefur þú heyrt um áætlunina Ísland án eiturfylfa?

	Fjöldi	Hlutf.	Vikmörk
Já	438	77,4%	73,9% - 80,8%
Nei	128	22,6%	19,2% - 26,1%
	566	100,0%	

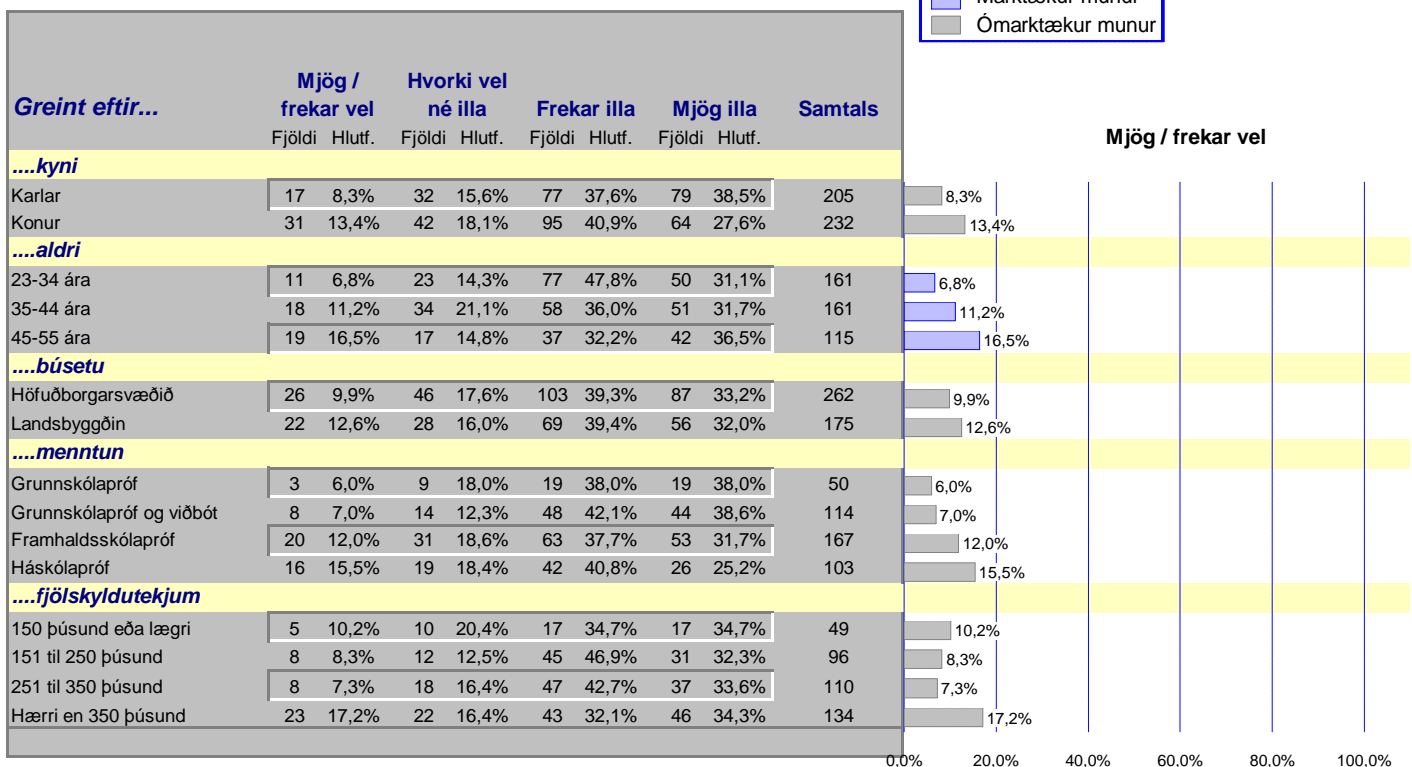
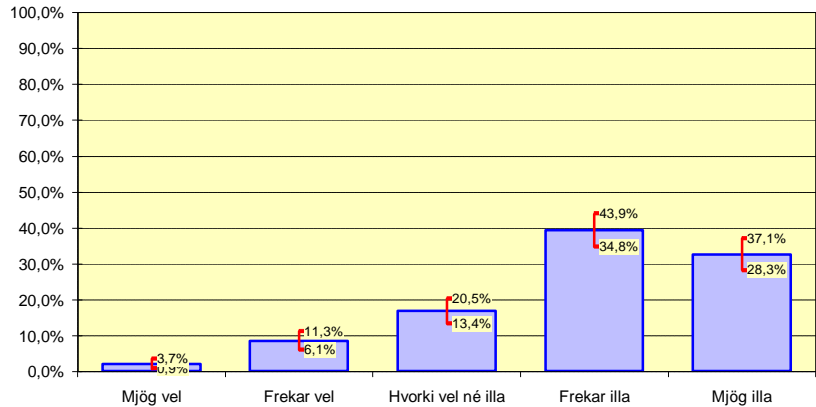


Sp. 23. Hversu vel eða illa þekkir þú þessa áætlun?

	Fjöldi	Hlutf.
Mjög vel	10	2,3%
Frekar vel	38	8,7%
Hvorki vel né illa	74	16,9%
Frekar illa	172	39,4%
Mjög illa	143	32,7%
Samtals	437	100,0%

	Fjöldi	Hlutf.
Tóku afstöðu	437	99,8%
Tóku ekki afstöðu	1	0,2%
Fjöldi aðspurðra	438	100,0%

	Fjöldi	Hlutf.
Fjöldi aðspurðra	438	77,4%
Ekki spurðir	128	22,6%
Fjöldi svarenda	566	100,0%

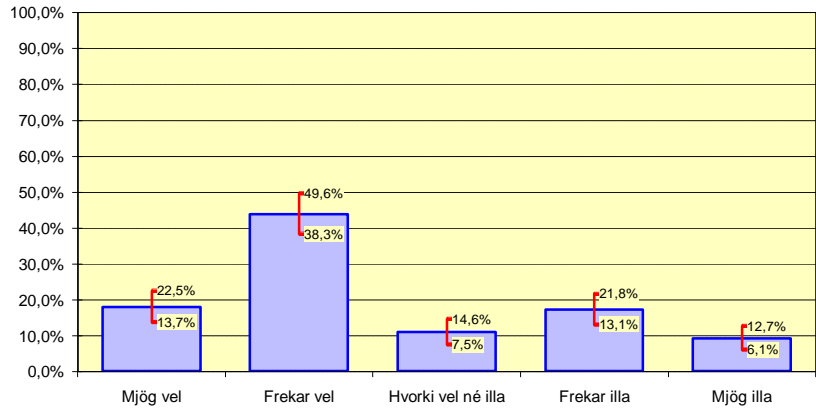


Sp. 24. Telur þú að verkefni eins og Ísland án eiturlyfja styðji vel eða illa við forvarnir gegn eiturlyfjum?

	Fjöldi	Hlutf.
Mjög vel	54	18,1%
Frekar vel	131	44,0%
Hvorki vel né illa	33	11,1%
Frekar illa	52	17,4%
Mjög illa	28	9,4%
Samtals	298	100,0%

	Fjöldi	Hlutf.
Tóku afstöðu	298	68,0%
Tóku ekki afstöðu	140	32,0%
Fjöldi aðspurðra	438	100,0%

	Fjöldi	Hlutf.
Fjöldi aðspurðra	438	77,4%
Ekki spurðir	128	22,6%
Fjöldi svarenda	566	100,0%



Greint eftir...	Mjög vel		Frekar vel		Hvorki né		Frekar illa		Mjög illa		Samtals	Marktækur munur	Ómarktækur munur
	Fjöldi	Hlutf.	Fjöldi	Hlutf.	Fjöldi	Hlutf.	Fjöldi	Hlutf.	Fjöldi	Hlutf.			
....kyni													
Karlar	20	14,2%	67	47,5%	13	9,2%	20	14,2%	21	14,9%	141	14,2%	
Konur	34	21,7%	64	40,8%	20	12,7%	32	20,4%	7	4,5%	157	21,7%	
....aldri													
23-34 ára	24	21,4%	51	45,5%	13	11,6%	16	14,3%	8	7,1%	112	21,4%	
35-44 ára	19	18,3%	47	45,2%	9	8,7%	19	18,3%	10	9,6%	104	18,3%	
45-55 ára	11	13,4%	33	40,2%	11	13,4%	17	20,7%	10	12,2%	82	13,4%	
....búsetu													
Höfuðborgarsvæðið	37	20,6%	74	41,1%	20	11,1%	31	17,2%	18	10,0%	180	20,6%	
Landsbyggðin	17	14,4%	57	48,3%	13	11,0%	21	17,8%	10	8,5%	118	14,4%	
....menntun													
Grunnskólapróf	6	18,2%	12	36,4%	5	15,2%	4	12,1%	6	18,2%	33	18,2%	
Grunnskólapróf og viðbót	16	21,6%	26	35,1%	9	12,2%	17	23,0%	6	8,1%	74	21,6%	
Framhaldsskólapróf	18	17,0%	55	51,9%	11	10,4%	18	17,0%	4	3,8%	106	17,0%	
Háskólapróf	14	16,9%	35	42,2%	8	9,6%	13	15,7%	13	15,7%	83	16,9%	
....fjölskyldutekjum													
150 þúsund eða lægri	10	27,0%	12	32,4%	6	16,2%	5	13,5%	4	10,8%	37	27,0%	
151 til 250 þúsund	10	16,9%	25	42,4%	5	8,5%	12	20,3%	7	11,9%	59	16,9%	
251 til 350 þúsund	14	18,2%	36	46,8%	4	5,2%	15	19,5%	8	10,4%	77	18,2%	
Hærrí en 350 þúsund	16	16,3%	45	45,9%	14	14,3%	16	16,3%	7	7,1%	98	16,3%	

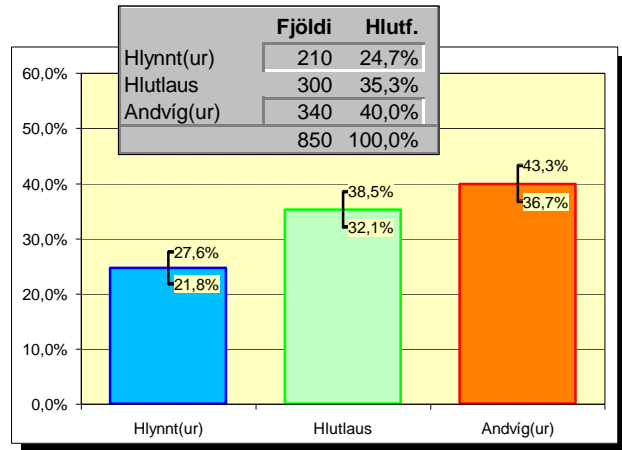
5. VIÐAUKI - Hvað eru vikmörk og öryggisbil

Til að geta áttað sig betur á niðurstöðum rannsókna er nauðsynlegt að skilja hvað öryggisbil er. Öryggisbil er reiknað fyrir hverja tölu og nær jafn langt upp fyrir og niður fyrir töluna nema ef það fer niður að 0% eða upp að 100%.

Oftast er miðað við 95% vissu. Þegar bilið er fengið má segja með 95% vissu að niðurstaða sem fengin væri úr rannsókn liggi á þessu bili ef allir í þýðinu* væru spurðir.

Dæmi: Í myndum okkur að 850 einstaklingar á aldrinum 16 til 75 ára, búsettir á Íslandi, væru spurðir eftirfarandi spurningar:

Ertu hlynnt(ur), hlutlaus eða andvíg(ur) aðild Íslands að ESB? Svörin gætu verið eins og þau sem sýnd eru í töflunni og á myndinni hér að ofan.



Vikmörkin (öryggisbilið er línán á milli vikmarkanna) eru sett á súlurnar þannig að mjög fljótlegt er að átta sig á því hvort um marktækan mun sé að ræða eða ekki.

Túlkun:

Með 95% vissu væri hægt að segja að 21,8% til 27,6% Íslendinga sem búsettir eru á Íslandi, á aldrinum 16 til 75 ára, væru hlynntir inngöngu í ESB (sjá öryggisbil á mynd). Á sama hátt væri hægt að taka hina svarmöguleikana fyrir.

Í framhaldi af þessu er hægt að bera saman svarmöguleikana. Ef öryggisbil svarmöguleika skarast er munur á þeim ekki marktækur. Ef öryggisbilin skarast ekki er munur á þeim marktækur. T.d. væri hægt að segja með 95% vissu að marktækt fleiri einstaklingar, búsettir á Íslandi á aldrinum 16 til 75 ára, væru andvígir aðild að ESB heldur en hlynntir. Einnig væri hægt að segja marktækt að hlutfallslega fleiri væru hlutlausir heldur en hlynntir. Hins vegar er ekki marktækur munur á þeim fjölda sem er hlutlaus og þeim fjölda sem er andvígur.

*Þýði er sá hópur sem verið er að alhæfa um og úrtak er tekið úr. T.d. er oft tekið 1200 manna úrtak úr þýði sem er allir einstaklingar sem búsettir eru á Íslandi á aldrinum 16 til 75 ára.

**Samstarfsnefnd Reykjavíkurborgar
um afbrot og fíkniefnavarnir
Ísland án eiturfylfja
Tóbaksvarnarnefnd**

Markaðsrannsókn

Mái 2000

TRÚNAÐARMÁL

GALLUP

**ÍSLENSKAR MARKAÐSRANNSÓKNIR
AÐILI AÐ GALLUP INTERNATIONAL**